



ESTADO DA PARAÍBA
PREFEITURA MUNICIPAL DE ALHANDRA
GABINETE DO PREFEITO

DECRETO Nº 175, DE 27 DE DEZEMBRO DE 2023.

Dispõe sobre as alterações relativas ao percentual e às dimensões de áreas e/ou tamanhos dos lotes para Regularização Fundiária Urbana de Interesse Social (Reurb-S), de acordo com a Lei Federal nº 13.465/2017, dos núcleos urbanos consolidados informais diagnosticados e localizados no Município de Alhandra/ PB.

O Prefeito do Município de Alhandra/PB, no uso das atribuições que lhe são conferidos, de acordo com a Lei Federal nº 13.465/2017, Art. 11, § 1º DECRETA:

Art. 11. Para fins desta Lei, consideram-se:

§ 1º Para fins da Reurb, os Municípios *poderão dispensar as exigências relativas ao percentual e às dimensões de áreas destinadas ao uso público ou ao tamanho dos lotes regularizados, assim como a outros parâmetros urbanísticos e edifícios.*

Art. 1º Fica assim definido, e em conformidade a Lei Federal, que os padrões, áreas e/ou tamanhos dos lotes diagnosticados como núcleo urbano informal consolidado serão definidos de maneira discricionária da Edilidade Municipal, considerando os limites abaixo descritos.

Art. 2º Considerando ainda, que foi instaurado o Procedimento Administrativo para REGULARIZAÇÃO FUNDIÁRIA DE INTERESSE SOCIAL (Reurb-S) do NÚCLEO URBANO INFORMAL CONSOLIDADO identificado.

Art. 3º Considerando também, a instauração de procedimentos administrativos referentes ao art. 11, § 1º, bem como as competências do Município para alterar o percentual das dimensões da área construída, e tamanho dos lotes, devidamente diagnosticados nos núcleos urbanos informais consolidados no Município de Alhandra /PB.


Art. 4º Para os devidos fins legais, fica vigente na Edilidade Municipal de acordo com o referido art. 11º, §1º as limitações e dimensões da área construída em 100 m², e como dimensão da área total dos lotes 350 m² para consolidação dos núcleos urbanos informais.

Handwritten signature in blue ink.

Parágrafo Primeiro. Não podendo ultrapassar, exceto às áreas destinadas ao uso público, conforme preconiza a Lei Federal nº 13.465/2017.

Art. 5º Este Decreto entra em vigor na data de sua publicação.

Prefeitura de Alhandra, 27 de dezembro de 2023.



MARCELO RODRIGUES DA COSTA
Prefeito de Alhandra



MELO ATUARIAL CÁLCULOS LTDA
CNPJ 04.624.640/0001-23



RELATÓRIO DA AVALIAÇÃO ATUARIAL

MUNICÍPIO
ESTADO

ALHANDRA
PB

IPEMAD

PORTE MÉDIO – PERFIL ATUARIAL I

DATA BASE DOS DADOS: 30/11/2023

DATA FOCAL PROJETADA DA AVALIAÇÃO ATUARIAL: 31/12/2023

NÚMERO DA NTA: 2023.000069.1

ATUARIO RESPONSÁVEL: RICARDO CICARELLI DE MELO

REGISTRO MINISTÉRIO DO TRABALHO: 1306

VERSÃO 01

DATA DO RELATÓRIO DA AVALIAÇÃO ATUARIAL: 21/12/2023

CRP COM VALIDADE ATÉ: 31/01/2024 – NORMAL



MELO ATUARIAL CÁLCULOS LTDA
CNPJ 04.624.640/0001-23

SUMÁRIO EXECUTIVO

O Relatório de Avaliação Atuarial Anual tem por objetivo, avaliar o plano de benefícios previdenciários do **IPEMAD – INSTITUTO DE PREVIDÊNCIA SOCIAL DO MUNICÍPIO DE ALHANDRA**, na data base dos dados.

O **IPEMAD** é responsável pelo fornecimento das informações solicitadas, para a realização deste Relatório. Entre elas estão o layout dos dados cadastrais dos servidores ativos, aposentados e pensionistas, informações adicionais, Política de Investimentos, Balanço Patrimonial e Legislação vigente.

Conforme base cadastral fornecida pelo **IPEMAD**, segue abaixo um quadro resumido das informações recebidas e utilizadas no Relatório da Avaliação Atuarial.

| POPULAÇÃO COBERTA | QUANTIDADE | | REMUNERAÇÃO MÉDIA | | IDADE MÉDIA | |
|-----------------------|------------|------------|-------------------|-----------------|--------------|--------------|
| | Fem. | Masc. | Fem. | Masc. | Fem. | Masc. |
| ATIVOS | 427 | 256 | 3.972,27 | 3.420,65 | 47,96 | 44,95 |
| Demais Cargos | 281 | 228 | 3.124,78 | 3.221,30 | 47,01 | 44,75 |
| Professores | 146 | 28 | 5.603,39 | 5.043,90 | 49,80 | 46,54 |
| APOSENTADOS | 184 | 30 | 3.371,17 | 2.013,82 | 66,93 | 70,23 |
| Tempo de Contribuição | 184 | 30 | 3.371,17 | 2.013,82 | 66,93 | 70,23 |
| Idade | 0 | 0 | 0,00 | 0,00 | 0,00 | 0,00 |
| Compulsória | 0 | 0 | 0,00 | 0,00 | 0,00 | 0,00 |
| Invalidez | 0 | 0 | 0,00 | 0,00 | 0,00 | 0,00 |
| PENSIONISTAS | 32 | 17 | 1.686,30 | 2.019,78 | 58,94 | 62,76 |

Os valores informados abaixo são referentes ao Ativo do Plano, cuja responsabilidade pelas informações prestadas é do **IPEMAD**, e foram fornecidas na data base dos dados.

| ATIVOS GARANTIDORES DOS COMPROMISSOS | VALOR R\$ |
|--------------------------------------|----------------------|
| APLICAÇÕES FINANCEIRAS | 18.765.482,22 |
| BENS E DIREITOS | 33.927.851,61 |
| TOTAL | 52.693.333,83 |

As alíquotas de contribuição normal praticadas na data base dos dados, conforme informação do **IPEMAD**:

| DESCRIÇÃO | ALÍQUOTA - % |
|---|--------------|
| Ente Municipal – Total | 15,78% |
| Ente Municipal Contribuição Normal | 13,48% |
| Ente Municipal – Taxa de Administração | 2,30% |
| Servidor | 14,00% |
| Aposentados e Pensionistas – Sobre o que exceder R\$ 7.087,22 | 14,00% |
| Custeio Suplementar | 12,99% |



MELO ATUARIAL CÁLCULOS LTDA
CNPJ 04.624.640/0001-23

SUMÁRIO

| | | |
|----|---|----|
| 1 | INTRODUÇÃO | 4 |
| 2 | BASE NORMATIVA | 4 |
| 3 | PLANO DE BENEFÍCIOS | 4 |
| 4 | REGIMES FINANCEIROS E MÉTODOS DE FINANCIAMENTO | 5 |
| 5 | HIPÓTESES ATUARIAIS E PREMISSAS | 6 |
| 6 | ANÁLISE DA BASE DE DADOS | 8 |
| 7 | RESULTADO ATUARIAL | 10 |
| 8 | CUSTOS E PLANOS DE CUSTEIO | 12 |
| 9 | EQUACIONAMENTO DO DÉFICIT ATUARIAL | 13 |
| 10 | CUSTEIO ADMINISTRATIVO | 17 |
| 11 | ANÁLISE DO COMPARATIVO DAS ÚLTIMAS AVALIAÇÕES ATUARIAIS | 17 |
| 12 | PARECER ATUARIAL | 18 |
| | ANEXOS | 20 |
| | Conceitos e Definições | 21 |
| | Tábua IBGE – Segregada por Sexo | 24 |
| | Estatísticas | 30 |
| | Provisões Matemáticas a Contabilizar | 32 |
| | Projeção da Evolução das Provisões Matemáticas para os próximos 12 meses | 33 |
| | Resumo dos Fluxos Atuariais e da População coberta | 34 |
| | Projeções Atuariais para o Relatório Resumido da Execução Orçamentária-RREO | 35 |
| | Lei de Diretrizes Orçamentárias | 36 |
| | Resultado da Demonstração do Plano de Custeio | 37 |
| | Duração do Passivo | 39 |
| | Relatório de Ganhos e Perdas Atuariais | 39 |
| | Demonstrativo do LDA – Limite do Déficit Atuarial | 39 |
| | Análise de Hipóteses | 40 |
| | Afastamentos ou Cedidos - Inconsistências da Base Cadastral | 40 |
| | Expectativa de Sobrevida – Comparativo das Tábuas IBGE | 41 |



1. INTRODUÇÃO

A Lei Federal nº 9.717 de 27/11/1998, estabeleceu normas gerais para a organização e o funcionamento dos regimes próprios de previdência social dos servidores públicos da União, dos Estados, do Distrito Federal e dos Municípios, dos militares dos Estados e do Distrito Federal, entre elas a da obrigatoriedade da realização de avaliação atuarial inicial e em cada balanço utilizando-se parâmetros gerais, para a organização e revisão do plano de custeio e benefícios, visando o equilíbrio financeiro e atuarial.

A Portaria MTP nº 1.467 de 02/06/2022, onde estabelece as normas aplicáveis às avaliações atuariais dos regimes próprios de previdência social - RPPS da União, dos Estados, do Distrito Federal e dos Municípios e estabelece parâmetros para a definição do plano de custeio e o equacionamento do déficit atuarial.

A Portaria MPS nº 3.289 de 23/08/2023, divulga a taxa de juros parâmetro a ser utilizada nas avaliações atuariais dos regimes próprios de previdência social relativas ao exercício de 2024, posicionadas em 31 de dezembro de 2023.

2. BASE NORMATIVA

2.1 NORMAS GERAIS

A presente Avaliação Atuarial foi desenvolvida em observância a todos os critérios preconizados pela legislação em vigor, bem como as instruções e demais normas emitidas pela Secretaria de Previdência aplicáveis a elaboração das avaliações atuariais dos RPPS.

O demonstrativo contábil das provisões matemáticas atende Ao Plano de Contas Aplicado ao Setor Público - PCASP, além das Instruções de Procedimentos Contábeis emitida pela Secretaria do Tesouro Nacional, ambos, atualizados de acordo com o exercício pertinente.

2.2 NORMAS DO ENTE FEDERATIVO

A Lei Municipal de 07/10/1999 e suas alterações, criou o **IPEMAD – INSTITUTO DE PREVIDÊNCIA SOCIAL DO MUNICÍPIO DE ALHANDRA**.

A Lei nº 698 de 03/03/2023, fixou as alíquotas de contribuição e custo suplementar ou aporte, para atender o equilíbrio financeiro e atuarial.

3. PLANO DE BENEFÍCIOS E CONDIÇÕES DE ELEGIBILIDADE

3.1 DESCRIÇÃO DOS BENEFÍCIOS PREVIDENCIÁRIOS DO RPPS

Os Benefícios do Plano são os seguintes:

I – Quanto ao segurado:

- a) aposentadoria por invalidez;
- b) aposentadoria por idade;
- c) aposentadoria por tempo de contribuição e idade;
- d) aposentadoria compulsória;

II – Quanto ao dependente:

- a) pensão por morte;



4. REGIMES FINANCEIROS E MÉTODOS DE FINANCIAMENTO

4.1 DESCRIÇÃO DOS REGIMES FINANCEIROS UTILIZADOS

a) Regime Financeiro de Capitalização

O regime financeiro de capitalização é aquele no qual o valor atual de todo o fluxo de contribuições futuras acrescido ao patrimônio do plano é igual ao valor atual de todo o fluxo de pagamento de benefícios futuros, fluxo este considerado até sua extinção e para todos os benefícios cujo evento gerador venha a ocorrer no período futuro dos fluxos, requerendo o regime, pelo menos, a constituição de provisão matemática de benefícios a conceder até a data prevista para início do benefício, apurada de acordo com o método de financiamento estabelecido e de provisão matemática de benefícios concedidos para cada benefício do plano a partir da data de sua concessão.

b) Regime Financeiro de Repartição de Capitais de Cobertura

O regime financeiro de repartição de capitais de cobertura, onde o fluxo de contribuições são determinadas com o objetivo de produzirem receitas no exercício, equivalentes aos fundos garantidores dos benefícios iniciados no mesmo exercício, não importando que os respectivos pagamentos se estendam aleatoriamente nos meses ou anos subsequentes.

c) Regime Financeiro de Repartição Simples

O regime financeiro de repartição simples determinará que as contribuições estabelecidas no plano de custeio, a serem pagas pelo ente federativo, pelos servidores ativos e inativos e pelos pensionistas, em um determinado exercício, sejam suficientes para o pagamento dos benefícios nesse exercício, sem o propósito de acumulação de recursos.

d) Capitalização Individual: Crédito Unitário Projetado (CUP/PUC)

No método de crédito unitário projetado (CUP/PUC) as contribuições são crescentes ao longo da fase contributiva e a constituição da reserva garantidora se dá de forma mais acelerada quanto mais se aproxima da data de concessão do benefício. O custo normal é distribuído entre a data de entrada considerada como início da capitalização e a data de elegibilidade do benefício de aposentadoria programada. A reserva matemática, que representa o passivo atuarial do plano, equivale à proporcionalidade dos encargos em relação ao tempo de contribuição já realizado em função do tempo total de contribuição. A parcela da reserva matemática a ser integralizada nos anos seguintes até a data da elegibilidade ao benefício, por sua vez, é equivalente à proporção de tempo faltante para aposentadoria em relação ao total do tempo de contribuição. O cálculo do benefício considera o salário projetado para a data de aposentadoria programada. A metodologia de financiamento empregada considera como custo normal o valor atuarial anual das contribuições, obtido mediante a aplicação das alíquotas de contribuição instituídas em lei sobre o valor atuarial das remunerações mensais recebidas no ano.

4.2 RESUMO DOS REGIMES FINANCEIROS E MÉTODOS POR BENEFÍCIO

| BENEFÍCIOS | RESPONSABILIDADE DO RPPS | REGIME FINANCEIRO |
|--|--------------------------|-------------------|
| | | MÉTODO |
| Aposentadoria por Tempo de Contribuição, Idade e Compulsória | Sim | CUP/PUC |
| Aposentadoria por Invalidez Permanente | Sim | RCC |
| Aposentadoria Especial – Magistério | Sim | CUP/PUC |
| Pensão por Morte de Ativo | Sim | RCC |
| Pensão por Morte de Aposentado Válido | Sim | CUP/PUC |
| Pensão por Morte de Aposentado Inválido | Sim | RCC |



5. HIPÓTESES ATUARIAIS E PREMISSAS

Foram utilizadas as tábuas abaixo, e logo mais serão informadas as demais premissas no item 5.9, deste relatório.

5.1 Tábuas Biométricas

Para a realização deste trabalho e visando a estabelecer o equilíbrio atuarial, foram utilizadas as seguintes tábuas biométricas:

| HIPÓTESES | PLANO PREVIDENCIÁRIO |
|--|-----------------------------|
| Tábua de Mortalidade de Válidos (Evento Gerador – Morte) | IBGE 2022 – HOMENS/MULHERES |
| Tábua de Mortalidade de Válidos (Evento Gerador – Sobrevivência) | IBGE 2022 – HOMENS/MULHERES |
| Tábua de Mortalidade de Inválido | IBGE 2022 – HOMENS/MULHERES |
| Tábua de Entrada em Invalidez | ÁLVARO VINDAS |

5.2 ALTERAÇÕES FUTURAS NO PERFIL E COMPOSIÇÃO DAS MASSAS

Rotatividade

Hipótese relacionada com a saída de alguns servidores, seja por desligamento, exoneração, aposentadoria ou falecimento e a consequente entrada de outros em substituição a estes, no município.

Para o presente estudo considerou-se a hipótese de rotatividade como sendo nula e sem efeito sobre a composição da massa de segurados, qual seja, igual a 0,00%.

Expectativa de reposição de segurados ativos (geração futura): Não considerada

5.3 ESTIMATIVA DE REMUNERAÇÕES E PROVENTOS

Taxa de Crescimento do Salário por Mérito

Está previsto a taxa de 1% ao ano

Projeção de Crescimento Real do Salário por Produtividade

Está previsto a taxa de 0% ao ano

Projeção de Crescimento real dos Benefícios do Plano

Está previsto a taxa de 0% ao ano

5.4 TAXA DE JUROS ATUARIAL

A taxa de juros expressa o valor para a taxa de retorno esperada acima da inflação nas aplicações dos recursos do Plano Previdenciário, tratando-se da expectativa de rentabilidade real.

Quanto maior a expectativa da taxa de juros a ser alcançada, menor será o valor atual dos benefícios futuros, pois há dessa forma, a presunção de maior retorno nas aplicações dos recursos do Plano.

Conforme estabelece a Portaria MPS nº 3.289 de 23/08/2023, a taxa máxima real de juros admitida nas projeções atuariais do Plano de Benefícios no período a partir de 34 anos ou mais de 5,10% ao ano.

Para tanto, inicialmente cumpre informar a meta atuarial do **IPEMAD**, foi informada IPCA + 4,55% ao ano.



MELO ATUARIAL CÁLCULOS LTDA
CNPJ 04.624.640/0001-23

| DESCRIÇÃO | Port. 1467 - art. 39 - § 4º | TOTAL |
|-----------------------------|--------------------------------|-------|
| RENTABILIDADE FUNDOS - 2018 | NÃO | 0,00% |
| RENTABILIDADE FUNDOS - 2019 | NÃO | 0,00% |
| RENTABILIDADE FUNDOS - 2020 | NÃO | 0,00% |
| RENTABILIDADE FUNDOS - 2021 | NÃO | 0,00% |
| RENTABILIDADE FUNDOS - 2022 | NÃO | 0,00% |
| POSSUI >=R\$ 10.000.000,00 | NÃO | |

Conforme estabelecido na Portaria MTP nº 1.467/2022, art. 39, § 4º, para os RPPS com aplicações financeiras superiores a R\$ 10.000.000,00 (dez milhões de reais) e que tenham atingido a meta atuarial, poderá ser acrescido 0,15% sobre o duration.

| DESCRIÇÃO | VALOR | TAXA DE JUROS - % |
|--|-------|-------------------|
| DURATION | 8,91 | 4,52% |
| § 4º, do art. 39 da Portaria MTP 1467/2022 | - | 0,00% |
| TOTAL | - | 4,52% |
| ÍNDICE | IPCA | - |
| META ATUARIAL 2024 | - | IPCA + 4,52% aa |

5.5 ENTRADA EM ALGUM REGIME PREVIDENCIÁRIO E EM APOSENTADORIA

Será considerado o tempo de serviço passado, conforme Base Cadastral do Município. Se o campo estiver preenchido será o utilizado o valor informado, caso contrário será considerada a hipótese de 25 anos como a idade de início das atividades profissionais quando não informado, conforme Portaria MTP nº 1.467/2022.

5.6 COMPOSIÇÃO DO GRUPO FAMILIAR

Quanto a composição familiar para o plano, em análise na base cadastral informada a qual deve constar o quantitativo de dependentes. Caso a informação seja apresentada fora dos padrões, não constando seu quantitativo ou datas de nascimentos, será utilizada a seguinte estimativa de cônjuge de sexo feminino/masculino 3 anos mais novo que o servidor titular, como esta informação interfere diretamente no custo previdenciário, essa estimativa é adotada. Porém, para este cálculo atuarial a base cadastral apresentou informações aceitáveis.

5.7 COMPENSAÇÃO FINANCEIRA

Regulada pela Lei nº 9.796/1999, a Compensação Previdenciária – COMPREV é um acerto de contas entre o RGPS e os RPPS, quando do pagamento dos benefícios de aposentadoria e, posteriormente, das pensões por morte dela decorrentes, proporcional ao período e ao valor das contribuições previdenciárias vertidas a cada Regime.

A Lei supracitada ainda conceitua que ao contrário do regime de origem que se trata do regime previdenciário ao qual o segurado ou servidor público esteve vinculado sem que dele receba aposentadoria ou tenha gerado pensão para seus dependentes, o regime instituidor é o responsável pela concessão e pagamento de benefício de aposentadoria ou pensão dela decorrente a segurado ou servidor público ou a seus dependentes com cômputo de tempo de contribuição no âmbito do regime de origem.

Para a estimativa do saldo de Compensação Previdenciária, a Avaliação Atuarial deverá computar tanto os valores estimados a receber como aqueles estimados a pagar para o RGPS, sendo que tais estimativas, consequentemente, dependem da disponibilidade das informações constantes da base de dados encaminhada pela Unidade Gestora e pelo setor de Relação Humanas (RH) do Ente Federativo.

A Instrução Normativa nº 09/2018, em seu art. 10 diz:



MELO ATUARIAL CÁLCULOS LTDA
CNPJ 04.624.640/0001-23

A estimativa dos efeitos da compensação financeira entre os regimes previdenciários relativos aos benefícios a conceder deverá observar o previsto na Portaria MTP nº 1.467/2022, atendendo-se, ainda, aos seguintes parâmetros:

II - caso a base cadastral não contenha todas as informações suficientes para aplicação do inciso I, poderá ser utilizado o valor percentual de 10% (dez por cento) aplicado sobre o Valor Atual dos Benefícios Futuros (VABF) relativo aos benefícios passíveis de compensação.

Nesta avaliação atuarial foi considerado o percentual de 10,00%.

5.8 DEMAIS PREMISSAS E HIPÓTESES

Fator de Determinação do Valor Real ao Longo do Tempo dos Salários

Utilizado 100% ao ano

Fator de Determinação do Valor Real ao Longo do Tempo dos Benefícios

Utilizado 100% ao ano

5.9 DEMONSTRATIVO DAS HIPÓTESES ATUARIAIS E PREMISSAS

| CADASTRO | PLANO PREVIDENCIÁRIO |
|---|--------------------------|
| Tábua de Mortalidade de Válidos – Fase Laborativa | IBGE 2022 – HOMEM/MULHER |
| Tábua de Mortalidade de Válidos – Fase pós Laborativa | IBGE 2022 – HOMEM/MULHER |
| Tábua de Mortalidade de Inválido | IBGE 2022 – HOMEM/MULHER |
| Tábua de Entrada em Invalidez | ÁLVARO VINDAS |
| Rotatividade | 0,00% |
| Novos Entrandos (geração futura) | NÃO CONSIDERADA |
| Crescimento da Remuneração | 1,00% |
| Crescimento dos Proventos | 1,00% |
| Taxa de Juros Atuarial | 4,52% |
| Idade de Entrada no mercado de trabalho | 25 ANOS |
| Composição Familiar | CONFORME BASE CADASTRAL |
| Compensação Financeira | 10,00% |
| Fator de Determinação da Remuneração | 100,00% |
| Fator de Determinação dos Proventos | 100,00% |

6 ANÁLISE DA BASE DE DADOS

Conforme Portaria MTP nº 1.467/2022, referentes à base cadastral, as informações fornecidas pelo **IPEMAD**, apresentou todas as informações para o dimensionamento dos custos e compromissos do plano de benefícios, a análise cadastral é de boa qualidade, está desatualizada, mas é consistente.

6.1 DADOS FORNECIDOS E SUA DESCRIÇÃO

| POPULAÇÃO COBERTA | QUANTIDADE | | REMUNERAÇÃO MÉDIA | | IDADE MÉDIA | |
|-----------------------|------------|------------|-------------------|-----------------|--------------|--------------|
| | Fem. | Masc. | Fem. | Masc. | Fem. | Masc. |
| ATIVOS | 427 | 256 | 3.972,27 | 3.420,65 | 47,96 | 44,95 |
| Demais Cargos | 281 | 228 | 3.124,78 | 3.221,30 | 47,01 | 44,75 |
| Professores | 146 | 28 | 5.603,39 | 5.043,90 | 49,80 | 46,54 |
| APOSENTADOS | 184 | 30 | 3.371,17 | 2.013,82 | 66,93 | 70,23 |
| Tempo de Contribuição | 184 | 30 | 3.371,17 | 2.013,82 | 66,93 | 70,23 |
| Idade | 0 | 0 | 0,00 | 0,00 | 0,00 | 0,00 |
| Compulsória | 0 | 0 | 0,00 | 0,00 | 0,00 | 0,00 |
| Invalidez | 0 | 0 | 0,00 | 0,00 | 0,00 | 0,00 |
| PENSIONISTAS | 32 | 17 | 1.686,30 | 2.019,78 | 58,94 | 62,76 |



6.2 SERVIDORES AFASTADOS OU CEDIDOS

Informados a partir da página 40.

6.3 ANÁLISE DA BASE CADASTRAL

A base cadastral é aquela onde constam as informações relativas aos servidores ativos, aposentados e pensionistas.

| POPULAÇÃO COBERTA | QUANTIDADE | |
|-----------------------|------------|------------|
| | Fem. | Masc. |
| ATIVOS | 427 | 256 |
| Demais Cargos | 281 | 228 |
| Professores | 146 | 28 |
| APOSENTADOS | 184 | 30 |
| Tempo de Contribuição | 184 | 30 |
| Idade | 0 | 0 |
| Compulsória | 0 | 0 |
| Invalidez | 0 | 0 |
| PENSIONISTAS | 32 | 17 |

6.4 PREMISSAS ADOTADAS PARA AJUSTE TÉCNICO DA BASE CADASTRAL

Será considerado o tempo de serviço passado, conforme Base Cadastral do Município. Se o campo estiver preenchido será o utilizado o valor informado, caso contrário será considerada a hipótese de 25 anos como a idade de início das atividades profissionais quando não informado, conforme Portaria MTP nº 1.467/2022.

Para a projeção da idade estimada de entrada em aposentadoria programada, na qual os servidores completarão todas as condições de elegibilidade, foi adotada a hipótese de acordo com as informações de cada servidor e estimativas, quando utilizadas, calculada conforme as regras constitucionais vigentes.

Quanto aos inativos, não constaram as informações relativas à composição do tempo de serviço considerado para fins de concessão dos benefícios de aposentadoria, segregadas por tempo de contribuição ao RPPS e tempo de contribuição para outros regimes, que são de suma importância para que se possa proceder à uma estimativa mais fidedigna de compensação previdenciária (COMPREV) a receber pelo **IPEMAD**.

As informações sobre inconsistências de dados estão informados a partir da página 40.

6.5 RECOMENDAÇÕES PARA A BASE CADASTRAL

Insta informar a importância da realização de um recadastramento periódico junto aos atuais servidores ativos, aposentados e pensionistas, para que se mantenham os dados cadastrais e funcionais sempre atualizados e adequados às próximas avaliações atuariais, com ênfase as informações relativas ao tempo de serviço anterior à Prefeitura.

Desta forma, a estimativa de idade de atingimento das elegibilidades completas à aposentadoria será mais realista, gerando, consequentemente, reservas matemáticas mais bem estimadas e próximas da realidade.

Destaca-se também a necessidade de manter os dados dos dependentes legais dos servidores ativos e aposentados sempre atualizados, para uma melhor estimativa dos encargos de pensão por morte.



MELO ATUARIAL CÁLCULOS LTDA
CNPJ 04.624.640/0001-23

No tocante à base de dados dos aposentados, sugere-se que sejam sempre informadas os valores dos fluxos mensais de COMPREV dos processos já deferidos pelo INSS e repassados mensalmente para o **IPEMAD**. A informação do fluxo mensal repassado pelo INSS é válida para que se possa estimar os valores das reservas matemáticas de benefícios concedidos já desconsiderando os valores repassados, uma vez que são de responsabilidade do RGPS.

O **IPEMAD** não possui cadastro atualizado e foi utilizado o previsto na Portaria MTP nº 1.467/2022, da Instrução Normativa nº 09, que representa o percentual de 10%. Estaremos utilizando nessa avaliação atuarial o percentual de 10,00%.

7 RESULTADO ATUARIAL

7.1 BALANÇO ATUARIAL

| DESCRIÇÃO | ALÍQUOTA NORMAL EQUILÍBRIO | ALÍQUOTA NORMAL PRATICADA |
|---|-------------------------------|------------------------------|
| Alíquota Normal (patronal + servidor) (A) | 22,74% | 29,78% |
| Desconto das alíquotas de benefícios calculados por RS, RCC e Taxa de Adm. (B) | 22,74% | 29,78% |
| Alíquota Normal por regime de capitalização apuração resultados atuariais (C=A-B) | 0,00% | 0,00% |

| DESCRIÇÃO | ALÍQUOTA NORMAL EQUILÍBRIO | ALÍQUOTA NORMAL PRATICADA |
|--|-------------------------------|------------------------------|
| ATIVOS GARANTIDORES DOS COMPROMISSOS DO PLANO DE BENEFÍCIOS | 52.693.333,83 | |
| Aplicações em Segmento de Renda Fixa – RPPS | 18.765.482,22 | |
| Aplicações em Segmento de Renda Variável e Investimentos Estruturados – RPPS | 0,00 | |
| Aplicações em Segmento de Investimentos no Exterior – RPPS | 0,00 | |
| Aplicações em Enquadramento – RPPS | 0,00 | |
| Títulos e Valores não Sujeitos ao Enquadramento – RPPS | 0,00 | |
| Demais Bens, direitos e ativos | 33.927.851,61 | |
| PROVISÃO MATEMÁTICA – TOTAL | 357.125.614,00 | 339.548.422,01 |
| Provisão Matemática de Benefícios Concedidos – PMBC | 132.042.024,14 | 132.042.024,14 |
| Valor Atual dos Benefícios Futuros – Concedidos | 146.713.360,15 | 146.713.360,15 |
| (-) Valor Atual das Contribuições Futuras – Concedidos (Ente) | 0,00 | 0,00 |
| (-) Valor Atual das Contribuições Futuras – Concedidos (Servidores) | 0,00 | 0,00 |
| (-) Compensação Previdenciária a Receber – Concedidos | 14.671.336,01 | 14.671.336,01 |
| Provisão Matemática de Benefícios a Conceder – PMBaC | 225.083.589,86 | 207.506.397,87 |
| Valor Atual dos Benefícios Futuros – a Conceder | 304.773.623,83 | 304.773.623,83 |
| (-) Valor Atual das Contribuições Futuras – a Conceder (Ente) | 35.391.002,26 | 35.391.002,26 |
| (-) Valor Atual das Contribuições Futuras – a Conceder (Servidores) | 13.821.669,33 | 31.398.861,32 |
| (-) Compensação Previdenciária a Receber – a Conceder | 30.477.362,38 | 30.477.362,38 |

| AJUSTE DA PROVISÃO MATEMÁTICA DE BENEFÍCIOS CONCEDIDOS E A CONCEDER REFERENTE À COMPENSAÇÃO PREVIDENCIÁRIA | ALÍQUOTA NORMAL EQUILÍBRIO | ALÍQUOTA NORMAL PRATICADA |
|---|-------------------------------|------------------------------|
| Valor Atual da Compensação Previdenciária a Pagar – Benefícios Concedidos | 0,00 | 0,00 |
| (-) Valor Atual da Compensação Previdenciária a Receber – Benefícios Concedidos | 14.671.336,01 | 14.671.336,01 |
| (-) Valor Atual da Compensação Previdenciária a Pagar – Benefícios a Conceder | 0,00 | 0,00 |
| (-) Valor Atual da Compensação Previdenciária a Receber – Benefícios a Conceder | 30.477.362,38 | 30.477.362,38 |



MELO ATUARIAL CÁLCULOS LTDA
CNPJ 04.624.640/0001-23

| RESULTADO ATUARIAL | ALÍQUOTA NORMAL PRATICADA | ALÍQUOTA NORMAL EQUILÍBRIO |
|---|------------------------------|-------------------------------|
| Superávit | 3.501.810,60 | 0,00 |
| Reserva de Contingência | 0,00 | 0,00 |
| Reserva para Ajuste do Plano | 0,00 | 0,00 |
| Déficit | 286.855.088,18 | 286.855.088,18 |
| Déficit Equacionado | 286.855.088,18 | 286.855.088,18 |
| Valor Atual do Plano de Amortização do Déficit Atuarial estabelecido em Lei | 290.356.898,78 | 286.855.088,18 |
| Valor Atual da Cobertura da Insuficiência Financeira | | |
| Déficit Atuarial a Equacionar | -3.501.810,60 | 0,00 |

7.2 ATIVOS GARANTIDORES

Os valores informados abaixo são referentes ao Ativo do Plano, cuja responsabilidade pelas informações prestadas é do **IPEMAD**, e foram fornecidas na data base dos dados.

| ATIVOS GARANTIDORES DOS COMPROMISSOS | VALOR R\$ |
|--------------------------------------|----------------------|
| APLICAÇÕES FINANCEIRAS | 18.765.482,22 |
| BENS E DIREITOS | 33.927.851,61 |
| TOTAL | 52.693.333,83 |

7.3 PROVISÕES MATEMÁTICAS OU PASSIVO ATUARIAL

Ver item 7.8

7.4 PROVISÃO DE BENEFÍCIOS CONCEDIDOS

Ver item 7.8

7.5 PROVISÃO DE BENEFÍCIOS A CONCEDER

Ver item 7.8

7.6 COMPENSAÇÃO FINANCEIRA DOS BENEFÍCIOS CONCEDIDOS

Ver item 7.8

7.7 COMPENSAÇÃO FINANCEIRA DOS BENEFÍCIOS A CONCEDER

Ver item 7.8



MELO ATUARIAL CÁLCULOS LTDA
CNPJ 04.624.640/0001-23

7.8 RESULTADO ATUARIAL DA AVALIAÇÃO DE ENCERRAMENTO DO EXERCÍCIO

| RESULTADO ATUARIAL DA AVALIAÇÃO DE ENCERRAMENTO DO EXERCÍCIO | |
|--|----------------|
| TIPO | TOTAL (R\$) |
| PROVISÃO DE BENEFÍCIOS A CONCEDER | 237.983.751,08 |
| PROVISÃO DE BENEFÍCIOS CONCEDIDOS | 146.713.360,15 |
| COMPENSAÇÃO FINANCEIRA DOS BENEFÍCIOS A CONCEDER | -30.477.362,38 |
| COMPENSAÇÃO FINANCEIRA DOS BENEFÍCIOS CONCEDIDOS | -14.671.336,01 |
| ATIVOS GARANTIDORES DOS COMPROMISSOS | -52.693.333,83 |
| LDA | 0,00 |
| PROVISÕES MATEMÁTICAS OU PASSIVO ATUARIAL | 286.855.079,01 |

7.9 VALOR ATUAL DAS REMUNERAÇÕES FUTURAS

| RESERVAS TÉCNICAS | |
|--|----------------|
| TIPO | TOTAL (R\$) |
| VARF – VALOR ATUARIAL DAS REMUNERAÇÕES FUTURAS | 338.159.388,21 |

8 CUSTOS E PLANOS DE CUSTEIO

8.1 VALOR ATUAL DAS REMUNERAÇÕES E PROVENTOS ATUAIS

| Categorias | Valor Mensal Estatísticas da População Coberta | Valores Anuais |
|---|--|----------------------|
| Total das Remunerações de Contribuição dos Servidores Ativos | 2.571.844,82 | 33.433.982,66 |
| Total das Parcelas dos Proventos de Aposentadoria que Superam o Limite Máximo do RGPS | 0,00 | 0,00 |
| Total das Parcelas Das Pensões por Morte que Superam o Limite Máximo do RGPS | 0,00 | 0,00 |
| TOTAL | 2.571.844,82 | 33.433.982,66 |

8.2 CUSTOS E ALÍQUOTAS DE CUSTEIO NORMAL VIGENTES EM LEI

| Categorias | Valor Anual da Base de Cálculo (R\$) | Alíquota Vigente (%) | Valor da contribuição esperada com alíquotas vigentes |
|--|---|----------------------|---|
| Ente Federativo | 33.433.982,66 | 13,48% | 4.506.900,86 |
| Taxa de Administração | 33.433.982,66 | 2,30% | 768.981,60 |
| Aporte Anual para Custeio das Despesas Administrativas | 33.433.982,66 | 0,00% | 0,00 |
| Ente Federativo – Total | 33.433.982,66 | 15,78% | 5.275.882,46 |
| Segurados Ativos | 33.433.982,66 | 14,00% | 4.680.757,57 |
| Aposentados | 8.849.219,60 | 14,00% | 0,00 |
| Pensionistas | 1.147.870,10 | 14,00% | 0,00 |
| TOTAL | | 29,78% | 9.956.640,04 |

8.3 CUSTOS E ALÍQUOTAS DE CUSTEIO NORMAL, CALCULADAS POR BENEFÍCIO, E CUSTEIO ADMINISTRATIVO – ALÍQUOTAS DE EQUILÍBRIO

| Categorias | Valor Anual da Base de Cálculo (R\$) | Alíquota Equilíbrio (%) | Valor da contribuição esperada com alíquotas vigentes |
|--|---|----------------------------|--|
| Aposentadoria por Tempo, Idade e Compulsória | 33.433.982,66 | 18,87% | 6.308.992,53 |
| Aposentadoria por Invalidez | 33.433.982,66 | 0,05% | 16.716,99 |
| Pensão por Morte de Segurado Ativo | 33.433.982,66 | 0,22% | 73.554,76 |
| Pensão por Morte de Aposentado Válido | 33.433.982,66 | 1,27% | 424.611,58 |
| Pensão por Morte de Aposentado Inválido | 33.433.982,66 | 0,03% | 10.030,19 |
| Custeio-Administrativo | 33.433.982,66 | 2,30% | 768.981,60 |
| Alíquota Total | | 22,74% | 7.602.887,66 |



8.4 CUSTOS E ALÍQUOTAS DE CUSTEIO NORMAL, CALCULADAS POR REGIME FINANCEIRO, E CUSTEIO ADMINISTRATIVO – ALÍQUOTAS DE EQUILÍBRIO

| Regime Financeiro | Custo Anual Previsto (R\$) (Alíquota x Base de Contribuição) | Alíquota Normal Calculada (%) |
|-------------------------------------|---|----------------------------------|
| Capitalização | 6.733.604,11 | 20,14% |
| Repartição de Capitais de Cobertura | 100.301,95 | 0,30% |
| Repartição Simples | 0,00 | 0,00% |
| Custeio Administrativo | 768.981,60 | 2,30% |
| Alíquota Total | 7.602.887,66 | 22,74% |

9 EQUACIONAMENTO DO DÉFICIT ATUARIAL

Foi apurado um déficit atuarial equivalente a **R\$ 286.855.079,01**. Vai-se realizar o equacionamento desse déficit, de acordo com a Portaria MTP nº 1.467/2022.

9.1 PRINCIPAIS CAUSAS DO DÉFICIT ATUARIAL

Ver item 11.

9.2 CENÁRIOS COM AS POSSIBILIDADES DE EQUACIONAMENTO DO DÉFICIT

Portaria MTP nº 1.467/2022:

Art. 56. Para assegurar o equilíbrio financeiro e atuarial do RPPS, o plano de amortização estabelecido em lei do ente federativo deverá, adicionalmente aos parâmetros previstos nesta Portaria relativos ao plano de custeio vigente, observar os seguintes:

II – que o montante de contribuição no exercício, na forma de alíquotas suplementares ou aportes, seja superior ao montante anual de juros do saldo do déficit atuarial do exercício, conforme definido no Anexo VI.

Anexo VI – Portaria MTP nº 1.467/2022 – Alterada pela Portaria MPS nº 861 de 06/12/2023

Art. 45. A adequação do plano de amortização do déficit atuarial do RPPS ao requisito previsto no inciso II do “caput” do art. 56 desta Portaria, poderá ser promovida gradualmente, com a elevação das contribuições suplementares, na forma de alíquotas ou aportes, da seguinte forma:

I – para os entes federativos que comprovarem o disposto no inciso IV do art. 55 desta Portaria:

- nos exercícios de 2023, 2024 e 2025, à razão de um terço do necessário;
- no exercício de 2026, cinquenta por cento do necessário;
- no exercício de 2027, setenta e cinco por cento do necessário; e
- a partir do exercício de 2028, cem por cento do necessário; e

II – para os entes federativos que não se enquadrarem na situação de que trata o inciso I:

- nos exercícios de 2023, 2024 e 2025, à razão de um terço do necessário;
- no exercício de 2026, à razão de dois terços do necessário;
- a partir do exercício de 2027, cem por cento do necessário; e

Parágrafo único. A adequação gradual do plano de amortização na forma deste artigo poderá ser aplicada:

I - caso assegure a liquidez do plano de benefícios, mantendo nível de arrecadação de contribuições e acumulação de reservas compatível com o regime financeiro adotado, bem como o cumprimento das obrigações futuras, conforme demonstrado nos fluxos atuariais; e

II - caso a capacidade orçamentária, financeira e fiscal do ente federativo, nos termos do art. 64 desta Portaria, não suporte a sua implantação imediata; e

III - sem observar os requisitos previstos no art. 65 desta Portaria, desde que não comprometa a amortização integral do déficit atuarial." (NR)



9.2.0 PLANO DE AMORTIZAÇÃO POR APORTES ESCALONADOS

PLANO VIGENTE

| n | Ano | % | Base de Cálculo | Demonstrativo dos Pagamentos | | | |
|----|------|--------|-----------------|------------------------------|---------------|---------------|----------------|
| | | | | Saldo Inicial | (-) Pagamento | Juros | Saldo Final |
| 1 | 2023 | 12,99% | 33.768.333,91 | 286.855.079,01 | 4.386.506,57 | 12.965.849,57 | 295.434.422,01 |
| 2 | 2024 | 26,53% | 34.106.017,25 | 295.434.422,01 | 9.048.326,38 | 13.353.635,87 | 299.739.731,50 |
| 3 | 2025 | 40,01% | 34.447.077,42 | 299.739.731,50 | 13.782.275,68 | 13.548.235,86 | 299.505.691,69 |
| 4 | 2026 | 40,77% | 34.791.548,20 | 299.505.691,69 | 14.184.514,20 | 13.537.657,26 | 298.858.834,76 |
| 5 | 2027 | 41,52% | 35.139.463,68 | 298.858.834,76 | 14.589.905,32 | 13.508.419,33 | 297.777.348,77 |
| 6 | 2028 | 42,28% | 35.490.858,31 | 297.777.348,77 | 15.005.534,90 | 13.459.536,16 | 296.231.350,04 |
| 7 | 2029 | 43,03% | 35.845.766,90 | 296.231.350,04 | 15.424.433,50 | 13.389.657,02 | 294.196.573,57 |
| 8 | 2030 | 43,79% | 36.204.224,57 | 294.196.573,57 | 15.853.829,94 | 13.297.685,13 | 291.640.428,75 |
| 9 | 2031 | 44,54% | 36.566.266,81 | 291.640.428,75 | 16.286.615,24 | 13.182.147,38 | 288.535.960,89 |
| 10 | 2032 | 45,30% | 36.931.929,48 | 288.535.960,89 | 16.730.164,05 | 13.041.825,43 | 284.847.622,27 |
| 11 | 2033 | 46,05% | 37.301.248,77 | 284.847.622,27 | 17.177.225,06 | 12.875.112,53 | 280.545.509,74 |
| 12 | 2034 | 46,80% | 37.674.261,26 | 280.545.509,74 | 17.631.554,27 | 12.680.657,04 | 275.594.612,51 |
| 13 | 2035 | 47,56% | 38.051.003,88 | 275.594.612,51 | 18.097.057,44 | 12.456.876,49 | 269.954.431,55 |
| 14 | 2036 | 48,31% | 38.431.513,91 | 269.954.431,55 | 18.566.264,37 | 12.201.940,31 | 263.590.107,48 |
| 15 | 2037 | 49,07% | 38.815.829,05 | 263.590.107,48 | 19.046.927,32 | 11.914.272,86 | 256.457.453,03 |
| 16 | 2038 | 49,82% | 39.203.987,34 | 256.457.453,03 | 19.531.426,49 | 11.591.876,88 | 248.517.903,41 |
| 17 | 2039 | 50,58% | 39.596.027,22 | 248.517.903,41 | 20.027.670,57 | 11.233.009,23 | 239.723.242,08 |
| 18 | 2040 | 51,33% | 39.991.987,49 | 239.723.242,08 | 20.527.887,18 | 10.835.490,54 | 230.030.845,44 |
| 19 | 2041 | 52,09% | 40.391.907,36 | 230.030.845,44 | 21.040.144,55 | 10.397.394,21 | 219.388.095,11 |
| 20 | 2042 | 52,84% | 40.795.826,44 | 219.388.095,11 | 21.556.514,69 | 9.916.341,90 | 207.747.922,32 |
| 21 | 2043 | 53,60% | 41.203.784,70 | 207.747.922,32 | 22.085.228,60 | 9.390.206,09 | 195.052.899,80 |
| 22 | 2044 | 54,35% | 41.615.822,55 | 195.052.899,80 | 22.618.199,56 | 8.816.391,07 | 181.251.091,32 |
| 23 | 2045 | 55,11% | 42.031.980,77 | 181.251.091,32 | 23.163.824,60 | 8.192.549,33 | 166.279.816,04 |
| 24 | 2046 | 55,86% | 42.452.300,58 | 166.279.816,04 | 23.713.855,11 | 7.515.847,69 | 150.081.808,62 |
| 25 | 2047 | 56,62% | 42.876.823,59 | 150.081.808,62 | 24.276.857,52 | 6.783.697,75 | 132.588.648,86 |
| 26 | 2048 | 57,37% | 43.305.591,82 | 132.588.648,86 | 24.844.418,03 | 5.993.006,93 | 113.737.237,75 |
| 27 | 2049 | 58,12% | 43.738.647,74 | 113.737.237,75 | 25.420.902,07 | 5.140.923,15 | 93.457.258,83 |
| 28 | 2050 | 58,88% | 44.176.034,22 | 93.457.258,83 | 26.010.848,95 | 4.224.268,10 | 71.670.677,98 |
| 29 | 2051 | 59,63% | 44.617.794,56 | 71.670.677,98 | 26.605.590,90 | 3.239.514,64 | 48.304.601,73 |
| 30 | 2052 | 60,39% | 45.063.972,51 | 48.304.601,73 | 27.214.133,00 | 2.183.368,00 | 23.273.836,73 |
| 31 | 2053 | 61,14% | 45.514.612,23 | 23.273.836,73 | 27.827.633,92 | 1.051.977,42 | (3.501.819,77) |



MELO ATUARIAL CÁLCULOS LTDA
CNPJ 04.624.640/0001-23

9.2.1 ALTERNATIVA 1 – PLANO DE AMORTIZAÇÃO POR ALÍQUOTAS SUPLEMENTARES ESCALONADAS OU APORTES ESCALONADOS – Conforme Art. 45, Anexo VI, Portaria MTP nº 1.467/2022

ADEQUAÇÃO À PORTARIA

| n | Ano | % | Demonstrativo dos Pagamentos | | | | |
|----|------|--------|------------------------------|----------------|---------------|---------------|----------------|
| | | | Base de Cálculo | Saldo Inicial | (-) Pagamento | Juros | Saldo Final |
| 1 | 2024 | 12,99% | 33.768.333,91 | 286.855.079,01 | 4.386.506,57 | 12.965.849,57 | 295.434.422,01 |
| 2 | 2025 | 13,05% | 34.106.017,25 | 295.434.422,01 | 4.450.766,84 | 13.353.635,87 | 304.337.291,04 |
| 3 | 2026 | 19,97% | 34.447.077,42 | 304.337.291,04 | 6.878.022,78 | 13.756.045,56 | 311.215.313,82 |
| 4 | 2027 | 30,32% | 34.791.548,20 | 311.215.313,82 | 10.550.199,14 | 14.066.932,18 | 314.732.046,87 |
| 5 | 2028 | 40,48% | 35.139.463,68 | 314.732.046,87 | 14.225.888,52 | 14.225.888,52 | 314.732.046,87 |
| 6 | 2029 | 41,71% | 35.490.858,31 | 314.732.046,87 | 14.803.004,47 | 14.225.888,52 | 314.154.930,92 |
| 7 | 2030 | 42,93% | 35.845.766,90 | 314.154.930,92 | 15.390.240,15 | 14.199.802,88 | 312.964.493,65 |
| 8 | 2031 | 44,16% | 36.204.224,57 | 312.964.493,65 | 15.987.740,24 | 14.145.995,11 | 311.122.748,52 |
| 9 | 2032 | 45,39% | 36.566.266,81 | 311.122.748,52 | 16.595.651,31 | 14.062.748,23 | 308.589.845,43 |
| 10 | 2033 | 46,61% | 36.931.929,48 | 308.589.845,43 | 17.214.121,83 | 13.948.261,01 | 305.323.984,61 |
| 11 | 2034 | 47,84% | 37.301.248,77 | 305.323.984,61 | 17.843.302,20 | 13.800.644,10 | 301.281.326,52 |
| 12 | 2035 | 49,06% | 37.674.261,26 | 301.281.326,52 | 18.483.344,76 | 13.617.915,96 | 296.415.897,72 |
| 13 | 2036 | 50,29% | 38.051.003,88 | 296.415.897,72 | 19.134.403,84 | 13.397.998,58 | 290.679.492,46 |
| 14 | 2037 | 51,51% | 38.431.513,91 | 290.679.492,46 | 19.796.635,76 | 13.138.713,06 | 284.021.569,76 |
| 15 | 2038 | 52,74% | 38.815.829,05 | 284.021.569,76 | 20.470.198,89 | 12.837.774,95 | 276.389.145,82 |
| 16 | 2039 | 53,96% | 39.203.987,34 | 276.389.145,82 | 21.155.253,61 | 12.492.789,39 | 267.726.681,60 |
| 17 | 2040 | 55,19% | 39.596.027,22 | 267.726.681,60 | 21.851.962,41 | 12.101.246,01 | 257.975.965,20 |
| 18 | 2041 | 56,41% | 39.991.987,49 | 257.975.965,20 | 22.560.489,86 | 11.660.513,63 | 247.075.988,96 |
| 19 | 2042 | 57,64% | 40.391.907,36 | 247.075.988,96 | 23.281.002,67 | 11.167.834,70 | 234.962.821,00 |
| 20 | 2043 | 58,86% | 40.795.826,44 | 234.962.821,00 | 24.013.669,67 | 10.620.319,51 | 221.569.470,83 |
| 21 | 2044 | 60,09% | 41.203.784,70 | 221.569.470,83 | 24.758.661,92 | 10.014.940,08 | 206.825.748,99 |
| 22 | 2045 | 61,31% | 41.615.822,55 | 206.825.748,99 | 25.516.152,65 | 9.348.523,85 | 190.658.120,19 |
| 23 | 2046 | 62,54% | 42.031.980,77 | 190.658.120,19 | 26.286.317,33 | 8.617.747,03 | 172.989.549,90 |
| 24 | 2047 | 63,76% | 42.452.300,58 | 172.989.549,90 | 27.069.333,68 | 7.819.127,66 | 153.739.343,87 |
| 25 | 2048 | 64,99% | 42.876.823,59 | 153.739.343,87 | 27.865.381,73 | 6.949.018,34 | 132.822.980,48 |
| 26 | 2049 | 66,21% | 43.305.591,82 | 132.822.980,48 | 28.674.643,81 | 6.003.598,72 | 110.151.935,39 |
| 27 | 2050 | 67,44% | 43.738.647,74 | 110.151.935,39 | 29.497.304,59 | 4.978.867,48 | 85.633.498,29 |
| 28 | 2051 | 68,67% | 44.176.034,22 | 85.633.498,29 | 30.333.551,12 | 3.870.634,12 | 59.170.581,29 |
| 29 | 2052 | 69,89% | 44.617.794,56 | 59.170.581,29 | 31.183.572,85 | 2.674.510,27 | 30.661.518,71 |
| 30 | 2053 | 71,12% | 45.063.972,51 | 30.661.518,71 | 32.047.419,36 | 1.385.900,65 | -0,00 |



MELO ATUARIAL CÁLCULOS LTDA
CNPJ 04.624.640/0001-23

9.2.2 ALTERNATIVA 3 – PLANO DE AMORTIZAÇÃO POR APORTES CONSTANTES – Conforme Art. 45, Anexo VI, Portaria MTP nº 1.467/2022

APORTES CONSTANTES

| Demonstrativo dos Pagamentos | | | | | | | |
|------------------------------|------|--------|-----------------|----------------|---------------|---------------|----------------|
| n | Ano | % | Base de Cálculo | Saldo Inicial | (-) Pagamento | Juros | Saldo Final |
| 1 | 2024 | 52,27% | 33.768.333,91 | 286.855.079,01 | 17.651.937,00 | 12.965.849,57 | 282.168.991,58 |
| 2 | 2025 | 51,76% | 34.106.017,25 | 282.168.991,58 | 17.651.937,00 | 12.754.038,42 | 277.271.093,00 |
| 3 | 2026 | 51,24% | 34.447.077,42 | 277.271.093,00 | 17.651.937,00 | 12.532.653,40 | 272.151.809,40 |
| 4 | 2027 | 50,74% | 34.791.548,20 | 272.151.809,40 | 17.651.937,00 | 12.301.261,79 | 266.801.134,19 |
| 5 | 2028 | 50,23% | 35.139.463,68 | 266.801.134,19 | 17.651.937,00 | 12.059.411,27 | 261.208.608,45 |
| 6 | 2029 | 49,74% | 35.490.858,31 | 261.208.608,45 | 17.651.937,00 | 11.806.629,10 | 255.363.300,56 |
| 7 | 2030 | 49,24% | 35.845.766,90 | 255.363.300,56 | 17.651.937,00 | 11.542.421,19 | 249.253.784,74 |
| 8 | 2031 | 48,76% | 36.204.224,57 | 249.253.784,74 | 17.651.937,00 | 11.266.271,07 | 242.868.118,81 |
| 9 | 2032 | 48,27% | 36.566.266,81 | 242.868.118,81 | 17.651.937,00 | 10.977.638,97 | 236.193.820,78 |
| 10 | 2033 | 47,80% | 36.931.929,48 | 236.193.820,78 | 17.651.937,00 | 10.675.960,70 | 229.217.844,48 |
| 11 | 2034 | 47,32% | 37.301.248,77 | 229.217.844,48 | 17.651.937,00 | 10.360.646,57 | 221.926.554,05 |
| 12 | 2035 | 46,85% | 37.674.261,26 | 221.926.554,05 | 17.651.937,00 | 10.031.080,24 | 214.305.697,30 |
| 13 | 2036 | 46,39% | 38.051.003,88 | 214.305.697,30 | 17.651.937,00 | 9.686.617,52 | 206.340.377,81 |
| 14 | 2037 | 45,93% | 38.431.513,91 | 206.340.377,81 | 17.651.937,00 | 9.326.585,08 | 198.015.025,89 |
| 15 | 2038 | 45,48% | 38.815.829,05 | 198.015.025,89 | 17.651.937,00 | 8.950.279,17 | 189.313.368,06 |
| 16 | 2039 | 45,03% | 39.203.987,34 | 189.313.368,06 | 17.651.937,00 | 8.556.964,24 | 180.218.395,30 |
| 17 | 2040 | 44,58% | 39.596.027,22 | 180.218.395,30 | 17.651.937,00 | 8.145.871,47 | 170.712.329,77 |
| 18 | 2041 | 44,14% | 39.991.987,49 | 170.712.329,77 | 17.651.937,00 | 7.716.197,31 | 160.776.590,07 |
| 19 | 2042 | 43,70% | 40.391.907,36 | 160.776.590,07 | 17.651.937,00 | 7.267.101,87 | 150.391.754,94 |
| 20 | 2043 | 43,27% | 40.795.826,44 | 150.391.754,94 | 17.651.937,00 | 6.797.707,32 | 139.537.525,26 |
| 21 | 2044 | 42,84% | 41.203.784,70 | 139.537.525,26 | 17.651.937,00 | 6.307.096,14 | 128.192.684,41 |
| 22 | 2045 | 42,42% | 41.615.822,55 | 128.192.684,41 | 17.651.937,00 | 5.794.309,34 | 116.335.056,74 |
| 23 | 2046 | 42,00% | 42.031.980,77 | 116.335.056,74 | 17.651.937,00 | 5.258.344,56 | 103.941.464,31 |
| 24 | 2047 | 41,58% | 42.452.300,58 | 103.941.464,31 | 17.651.937,00 | 4.698.154,19 | 90.987.681,49 |
| 25 | 2048 | 41,17% | 42.876.823,59 | 90.987.681,49 | 17.651.937,00 | 4.112.643,20 | 77.448.387,70 |
| 26 | 2049 | 40,76% | 43.305.591,82 | 77.448.387,70 | 17.651.937,00 | 3.500.667,12 | 63.297.117,82 |
| 27 | 2050 | 40,36% | 43.738.647,74 | 63.297.117,82 | 17.651.937,00 | 2.861.029,73 | 48.506.210,55 |
| 28 | 2051 | 39,96% | 44.176.034,22 | 48.506.210,55 | 17.651.937,00 | 2.192.480,72 | 33.046.754,26 |
| 29 | 2052 | 39,56% | 44.617.794,56 | 33.046.754,26 | 17.651.937,00 | 1.493.713,29 | 16.888.530,56 |
| 30 | 2053 | 39,17% | 45.063.972,51 | 16.888.530,56 | 17.651.892,14 | 763.361,58 | -0,00 |



MELO ATUARIAL CÁLCULOS LTDA
CNPJ 04.624.640/0001-23

10 CUSTEIO ADMINISTRATIVO

10.1 LEVANTAMENTO DAS DESPESAS ADMINISTRATIVAS DOS ÚLTIMOS TRÊS ANOS

| TAXA DE ADMINISTRAÇÃO | 2022 | 2023 | 2024 |
|-----------------------|-------|-------|-------|
| Percentual | 2,00% | 2,30% | 2,30% |

10.2 ESTIMATIVA DE RECEITAS E DESPESAS ADMINISTRATIVAS PARA O PRÓXIMO EXERCÍCIO

| TAXA DE ADMINISTRAÇÃO - VIGENTE | |
|---------------------------------|--------------|
| TIPO | TOTAL (R\$) |
| Valores Estimados | 1.019.030,29 |
| Percentual | 2,30% |

10.3 ESTIMATIVA DE RECEITAS E DESPESAS ADMINISTRATIVAS PARA O PRÓXIMO EXERCÍCIO

| TAXA DE ADMINISTRAÇÃO - BASE DE CÁLCULO | |
|--|--------------|
| TIPO | TOTAL (R\$) |
| FOLHA SALARIAL DOS ATIVOS - BASE DE CONTRIBUIÇÃO - CONFORME BASE CADASTRAL | 2.571.844,82 |
| FOLHA SALARIAL DOS ATIVOS - BASE REMUNERAÇÃO BRUTA - CONFORME BASE CADASTRAL | 2.639.121,16 |
| FOLHA SALARIAL DOS APOSENTADOS - CONFORME BASE CADASTRAL | 680.709,20 |
| FOLHA SALARIAL DOS PENSIONISTAS - CONFORME BASE CADASTRAL | 88.297,70 |

| TAXA DE ADMINISTRAÇÃO - POR PORTE | |
|--|--------------|
| TIPO | TOTAL (R\$) |
| MÉDIO PORTE - Valores Estimados -3,00% sobre a Base de Contribuição da Folha dos Ativos | 1.003.019,48 |
| MÉDIO PORTE - Valores Estimados - 2,30% sobre a Base de Remuneração dos Ativos, Aposentados e Pensionistas | 1.019.030,29 |

10.4 RECOMENDAÇÕES DE MANUTENÇÃO OU ALTERAÇÃO

Adotando-se o Plano de Amortização, os recursos serão suficientes para cobrir as receitas e despesas necessárias para o **IPEMAD**.

11 ANÁLISE DO COMPARATIVO DAS ÚLTIMAS AVALIAÇÕES ATUARIAIS

| ANO | 2022 | 2023 | 2024 |
|--|----------------|----------------|----------------|
| Data Base | 31/12/2021 | 31/12/2022 | 30/11/2023 |
| Data da Avaliação Atuarial | 15/02/2022 | 02/02/2023 | 21/12/2023 |
| Taxa de Juros Atuarial | 4,88% | 4,68% | 4,52% |
| Quantitativo | | | |
| Ativos | 606 | 683 | 683 |
| Aposentados | 203 | 214 | 214 |
| Pensionistas | 46 | 46 | 49 |
| Total | 855 | 943 | 946 |
| Contribuição Atual | | | |
| Ente | 15,78% | 15,78% | 15,78% |
| Ativos | 14,00% | 14,00% | 14,00% |
| Aposentados | 14,00% | 14,00% | 14,00% |
| Pensionistas | 14,00% | 14,00% | 14,00% |
| Reserva Matemática Benefícios a Conceder | 58.819.146,80 | 211.101.189,65 | 237.983.751,08 |
| Reserva Matemática Benefícios Concedidos | 77.456.277,17 | 132.286.969,48 | 146.713.360,15 |
| Compensação Financeira dos Benefícios a Conceder | 13.223.918,65 | 27.454.473,58 | 30.477.362,38 |
| Compensação Financeira dos Benefícios Concedidos | 3.305.979,66 | 13.228.696,95 | 14.671.336,01 |
| Ativo do Plano | 18.260.032,68 | 43.489.461,17 | 52.693.333,83 |
| Déficit Atuarial | 101.485.492,98 | 259.215.527,43 | 286.855.079,01 |
| LDA | 11.223.265,41 | 0,00 | 0,00 |
| Déficit Atuarial - LDA | 90.262.227,57 | 259.215.527,43 | 286.855.079,01 |



MELO ATUARIAL CÁLCULOS LTDA
CNPJ 04.624.640/0001-23

MAIORES ALTERAÇÕES E PROVÁVEIS MOTIVOS

Os dados informados no quadro acima, pode ser assim interpretados, comparando-se os atuariais 202 para 2023:

| COMPARATIVO ENTRE OS ATUARIAIS 2023 E 2024 | | |
|---|----------|--------|
| DESCRIÇÃO | SITUAÇÃO | % |
| Reserva Matemática de Benefícios a Conceder | AUMENTO | 12,73% |
| Reserva Matemática de Benefícios Concedidos | AUMENTO | 10,91% |
| Compensação Financeira de Benefícios a Conceder | AUMENTO | 11,01% |
| Compensação Financeira de Benefícios Concedidos | AUMENTO | 10,91% |
| Ativo do Plano | AUMENTO | 21,16% |
| Resultado Atuarial | AUMENTO | 10,66% |

Além disso, houve redução na taxa de juros atuarial de 4,68% para 4,52% ao ano.

No quadro abaixo, fizemos um comparativo, mantendo-se todas as informações, mas alterando apenas a taxa de juros atuarial.

| COMPARATIVO DA TAXA DE JUROS ATUARIAL | | | | |
|---|---------------|------------------|------------------------|--------------------|
| DESCRIÇÃO | JURO ATUARIAL | DÉFICIT ATUARIAL | ALÍQUOTA DE EQUILÍBRIO | ALÍQUOTA PRATICADA |
| Portaria MF nº 464 de 19/11/2018 | 6,00% | 225.659.445,85 | 15,18 | 29,78 |
| Portaria nº 17 de 20/05/2019 – Juro Máximo | 5,89% | 229.658.101,91 | 15,63 | 29,78 |
| Portaria nº 12.223 de 14/05/2020 – Juro Máximo | 5,47% | 245.685.968,50 | 17,48 | 29,78 |
| Portaria SPREV nº 6.132 de 25/05/2021 – Juro Máximo | 5,04% | 263.427.164,49 | 19,68 | 29,78 |
| Portaria MTP nº 1.837 de 30/06/2022 – Juro Máximo | 4,90% | 269.513.976,61 | 20,44 | 29,78 |
| Portaria MPS nº 3.289 de 23/08/2023 – Juro Máximo | 4,90% | 269.513.976,61 | 20,44 | 29,78 |
| Utilizado nesse Atuarial | 4,52% | 286.855.079,01 | 22,74 | 29,78 |

Como pode ser observado, quando menor a taxa de juros atuarial, maior será o déficit atuarial e maior a alíquota de contribuição patronal.

12 PARECER ATUARIAL

Face aos resultados obtidos, levando em consideração os dados dos servidores municipais referentes a data base dos dados do Município de **ALHANDRA** e a legislação vigente (Lei nº 9.717, Emendas Constitucionais nº 20, nº 41, nº 47 e nº 103, Portarias MTP nº 1.467/2022 e nº 1.837/2022 e a Legislação Municipal em vigor).

A Administração Municipal tem um sistema próprio de previdência social realizando operações de previdência para um grupo de **946** segurados, sendo **683** ativos, **214** inativos e **49** pensionistas;

A folha de pagamento dos servidores estatutários ativos considerados equivale a **R\$ 2.571.844,82** e a obrigação para o pagamento dos benefícios dos inativos de **R\$ 680.709,20** e dos pensionistas em **R\$ 88.297,70**.

Em comparação com o ano passado, houve aumento expressivo no valor dos aposentados.

| FOLHA SALARIAL | 2022 | 2023 | AUMENTO |
|----------------|--------------|--------------|---------|
| ATIVOS | 2.370.667,97 | 2.571.844,82 | 8,49% |
| APOSENTADOS | 615.218,65 | 680.709,20 | 10,65% |
| PENSIONISTAS | 73.650,94 | 88.297,70 | 19,89% |
| TOTAL | 3.059.537,56 | 3.340.851,72 | 9,19% |

Para o grupo analisado apurou um déficit atuarial de **R\$ 286.855.079,01**.

Sempre que o Município for conceder um aumento salarial, sugerimos que o mesmo realize nova avaliação atuarial para apurar o impacto no custeio normal e suplementar ou aporte financeiro.



MELO ATUARIAL CÁLCULOS LTDA
CNPJ 04.624.640/0001-23

A utilização da taxa parâmetro, prevista na Portaria MTP nº 1.467/2022 e alterações é totalmente prejudicial ao **IPEMAD**, elevando em muito o déficit atuarial (ver página 18 – quadro comparativo). Outro fator que aumenta o déficit atuarial, é o aumento da expectativa de vida (ver última página).

Conforme Portaria MTP nº 1.467/2022, referentes à base cadastral, as informações fornecidas pelo **IPEMAD**, apresentou todas as informações para o dimensionamento dos custos e compromissos do plano de benefícios, a análise cadastral é de boa qualidade, está desatualizada, mas é consistente.

As informações constantes da base de dados dos servidores ativos, aposentados e pensionistas é de responsabilidade do **ENTE MUNICIPAL** e **IPEMAD**.

Os afastamentos abordados no item 6.2 e as inconsistências abordadas no item 6.4 e listadas a partir da página 40, deste relatório. Sugerimos sanar as inconsistências apuradas. Fazer recadastramento imediatamente.

Na data base dos dados a Contribuição Patronal encontrava-se em 15,78%, dos servidores ativos em 14,00% e dos Inativos e Pensionistas em 14,00%, sobre o valor que exceder ao valor máximo do RGPS. O custeio suplementar em 12,99%.

Na página 37, estamos sugerindo sua manutenção, visando manter o equilíbrio financeiro e atuarial.

O Município se enquadra como **MÉDIO PORTE**. Portanto, a taxa de administração poderá ser de acordo com a alínea "c", inciso II do art. 84, da Portaria MTP nº 1.467/2022.

Sugerimos a adoção de aportes mensais para amortização do déficit atuarial, visto o previsto na Nota Técnica nº 633 de 25/07/2011 da Secretaria do Tesouro Nacional.

Sugerimos alterar a Política de Investimentos, informando como meta atuarial IPCA + 4,52% ao ano, mantendo inalterado os demais itens.

Sugerimos ainda, que o **ENTE MUNICIPAL** e **IPEMAD**, mantenham sempre atualizadas as informações dos servidores ativos, aposentados e pensionistas.

Em alguns anexos, podem ocorrer pequenas diferenças de valores, devido a arredondamentos.

Nos colocamos à disposição, para quaisquer esclarecimentos que se fizerem necessários.



RICARDO CICARELLI
DE MELO
559.859.559-15

Emitido por: AC SOLU
Multipla v5

Data: 21/12/2023

Curitiba-Pr, 21/12/2023.

RICARDO CICARELLI DE MELO
ATUÁRIO



MELO ATUARIAL CÁLCULOS LTDA
CNPJ 04.624.640/0001-23

ANEXOS



MELO ATUARIAL CÁLCULOS LTDA

CNPJ 04.624.640/0001-23

Portaria MTP nº 1.467/2022, art. 2º:

Ente federativo: a União, os Estados, o Distrito Federal e os Municípios.

Regime Próprio de Previdência Social - RPPS: o regime de previdência instituído no âmbito da União, dos Estados, do Distrito Federal e dos Municípios até 13 de novembro de 2019, data de publicação da Emenda Constitucional nº 103, de 2019, que assegure, por lei, aos seus segurados, os benefícios de aposentadorias e pensão por morte previstos no art. 40 da Constituição Federal.

Segurados: os segurados em atividade que sejam servidores públicos titulares de cargo efetivo, membros da magistratura, do Ministério Público, da Defensoria Pública e dos Tribunais de Contas de quaisquer dos poderes da União, dos Estados, do Distrito Federal e dos Municípios, incluídas suas autarquias e fundações.

Beneficiários: os segurados aposentados e os pensionistas amparados em RPPS.

RPPS em extinção: o RPPS do ente federativo que deixou de assegurar em lei os benefícios de aposentadoria e pensão por morte a todos os segurados, mantendo a responsabilidade pelo pagamento dos benefícios concedidos, bem como daqueles cujos requisitos necessários à sua concessão foram implementados anteriormente à vigência da lei.

Unidade gestora: entidade ou órgão único, de natureza pública, de cada ente federativo, abrangendo todos os poderes, órgãos e entidades autárquicas e fundacionais, que tenha por finalidade a administração, o gerenciamento e a operacionalização do RPPS, incluindo arrecadação e gestão de recursos e fundos previdenciários, a concessão, o pagamento e a manutenção dos benefícios previdenciários.

Dirigentes da unidade gestora: representante legal ou o detentor da autoridade mais elevada da unidade gestora do RPPS, e os demais integrantes do órgão ou instância superior de direção da unidade imediatamente a ele subordinados, correspondentes aos diretores no caso de diretoria executiva, ou aos cargos com funções de direção assemelhadas, em caso de outra denominação do órgão ou instância superior de direção.

Responsável pela gestão das aplicações dos recursos do RPPS: o dirigente ou servidor da unidade gestora do RPPS formalmente designado para a função, por ato da autoridade competente.

Benefícios previdenciários: aposentadorias e pensão por morte.

Cargo efetivo: o conjunto de atribuições, deveres e responsabilidades específicas definidas em estatutos dos entes federativos cometidas a um servidor aprovado por meio de concurso público de provas ou de provas e títulos.

Carreira: a sucessão de cargos efetivos, estruturados em níveis e graus segundo sua natureza, complexidade e o grau de responsabilidade, de acordo com o plano definido por lei de cada ente federativo.

Tempo de efetivo exercício no serviço público: o tempo de exercício de cargo, inclusive militar, função ou emprego público, ainda que descontínuo, na Administração direta e indireta de qualquer dos entes federativos.

Remuneração do cargo efetivo: o valor constituído pelo subsídio, pelos vencimentos e pelas vantagens pecuniárias permanentes do cargo, estabelecidos em lei de cada ente, acrescido dos adicionais de caráter individual e das vantagens pessoais permanentes.

Recursos previdenciários: as contribuições e quaisquer valores, bens, ativos e seus rendimentos vinculados ao RPPS ou aos fundos previdenciários, de que trata o art. 6º da Lei nº 9.717, de 28 de novembro 1998, inclusive a totalidade dos créditos do ente instituidor do benefício, reconhecidos pelo regime de origem, relativos à compensação financeira prevista nos §§ 9º e 9º-A do art. 201 da Constituição Federal e os recursos destinados à taxa de administração.

Equilíbrio financeiro e atuarial: a garantia de equivalência, a valor presente, entre o fluxo das receitas estimadas e das despesas projetadas, apuradas atuarialmente, que, juntamente com os bens, direitos e ativos vinculados, comparados às obrigações assumidas, evidenciem a solvência e a liquidez do plano de benefícios.

Taxa de administração: o valor financiado por meio de alíquota de contribuição, a ser somada às alíquotas de cobertura do custo normal do RPPS previstas em lei de cada ente, para custeio das despesas correntes e de capital necessárias à organização, administração e ao funcionamento do regime, inclusive para conservação de seu patrimônio, observados limites anuais de gastos e a sua manutenção de forma segregada dos recursos destinados ao pagamento de benefícios.

Base de cálculo: valor das parcelas da remuneração ou do subsídio adotadas como base para contribuição ao RPPS e para cálculo dos benefícios por meio de média aritmética.

Cálculo por integralidade: regra de definição do valor inicial de proventos de aposentadoria e das pensões por morte, que corresponderão à remuneração do segurado no cargo efetivo, ao subsídio, ou ao provento, conforme previsto na regra vigente para concessão desses benefícios quando da implementação dos requisitos pelo segurado ou beneficiário.

Cálculo por média: regra de definição dos proventos, que considera a média aritmética simples das bases de cálculo das contribuições aos regimes de previdência a que esteve filiado o segurado ou das bases para contribuições decorrentes das atividades militares de que tratam os arts. 42 e 142 da Constituição Federal, atualizadas monetariamente, correspondentes a todo o período contributivo, ou a parte deste, conforme regra vigente na data do implemento dos requisitos de aposentadoria.

Paridade: forma de revisão dos proventos de aposentadoria e das pensões por morte aos quais foi assegurada a aplicação dessa regra, que ocorrerá na mesma proporção e na mesma data, sempre que se modificar a remuneração ou subsídio dos segurados em atividade, sendo também estendidos aos aposentados e pensionistas quaisquer benefícios ou vantagens posteriormente concedidos aos segurados, inclusive quando decorrentes da transformação ou reclassificação do cargo ou função em que se deu a aposentadoria ou que serviu de referência para a concessão de pensão por morte, desde que tenham natureza permanente e geral e sejam compatíveis com o regime jurídico dos segurados em atividade, na forma da lei.

Reajustamento anual: forma de revisão dos proventos e das pensões por morte aos quais não foi garantida a aplicação da paridade, para preservar, em caráter permanente, o valor real desses benefícios, conforme índice definido na legislação de cada ente federativo.

Proventos integrais: regra de definição do valor inicial de proventos, sem proporcionalização, que corresponderão à 100% (cem por cento) do valor calculado conforme inciso XVIII ou, pelo menos a 100% do valor calculado conforme inciso XIX, de acordo com a regra constitucional ou legal aplicável em cada hipótese.

Proventos proporcionais: proventos de aposentadoria concedidos ao segurado que não cumpriu os requisitos para obtenção de proventos integrais, calculados conforme fração entre o tempo de contribuição do segurado e o tempo mínimo exigido para concessão de proventos integrais, calculado em dias, fração que será aplicada sobre a integralidade da remuneração do segurado ou sobre o resultado da média aritmética das bases de cálculo de contribuição com os percentuais a ela acrescidos, conforme regra constitucional ou legal aplicável em cada hipótese.

Contribuições normais: as contribuições do ente e dos segurados e beneficiários destinadas à cobertura do custo normal do plano de benefícios, e as contribuições dos aposentados e pensionistas, inclusive em decorrência da ampliação da base de cálculo para o valor dos proventos de aposentadoria e de pensões por morte que supere o valor a partir do salário mínimo.

Contribuições suplementares: as contribuições a cargo do ente destinadas à cobertura do custo suplementar, que corresponde às necessidades de custeio, atuarialmente calculadas, referentes ao tempo de serviço passado, ao equacionamento de déficit e outras finalidades para o equilíbrio do regime não incluídas nas contribuições normais.

Notificação de Ação Fiscal - NAF: documento que instaura o Processo Administrativo Previdenciário - PAP, emitido por Auditor-Fiscal da Receita Federal do Brasil - AFRFB credenciado pela Secretaria de Previdência - SPREV do Ministério do Trabalho e Previdência - MTP.

Decisão-Notificação - DN: ato pelo qual AFRFB designado pela SPREV decide sobre impugnação apresentada no PAP.

Decisão de Recurso - DR: ato pelo qual a autoridade competente decide sobre o recurso administrativo no PAP.

Despacho-Justificativa: ato praticado no PAP por AFRFB designado pela SPREV, homologado pela autoridade imediatamente superior e que não constitua DN ou DR.

Certificado de Regularidade Previdenciária - CRP: documento instituído pelo Decreto nº 3.788, de 11 de abril de 2001, que atesta, para os fins do disposto no art. 7º da Lei nº 9.717, de 1998, o cumprimento, pelos Estados, Distrito Federal e Municípios, dos critérios e exigências aplicáveis aos RPPS e aos seus fundos previdenciários, conforme previsão do inciso IV do art. 9º dessa Lei.

Alíquota de contribuição normal: percentual de contribuição, instituído em lei do ente federativo, definido, anualmente, para cobertura do custo normal e cujos valores são destinados à constituição de reservas com a finalidade de prover o pagamento de benefícios.



MELO ATUARIAL CÁLCULOS LTDA

CNPJ 04.624.640/0001-23

Alíquota de contribuição suplementar: percentual de contribuição, estabelecido em lei do ente federativo, para cobertura do custo suplementar e equacionamento do déficit atuarial.

Análise de sensibilidade: método que busca mensurar o efeito de uma hipótese ou premissa no resultado final de um estudo ou avaliação atuarial.

Ativos garantidores dos compromissos do plano de benefícios: somatório dos recursos provenientes das contribuições, das disponibilidades decorrentes das receitas correntes e de capital e demais ingressos financeiros auferidos pelo RPPS, e dos bens, direitos, ativos financeiros e ativos de qualquer natureza vinculados, por lei, ao regime, destacados como investimentos, conforme normas contábeis aplicáveis ao setor público, excluídos os recursos relativos ao financiamento das despesas administrativas do regime e aqueles vinculados aos fundos para oscilação de riscos e os valores das provisões para pagamento dos benefícios avaliados em regime de repartição de capitais de cobertura.

Atuário: profissional técnico especializado, bacharel em Ciências Atuariais e legalmente habilitado para o exercício da profissão nos termos do Decreto-lei nº 806, de 04 de setembro de 1969.

Auditoria atuarial: exame dos aspectos atuariais do plano de benefícios do RPPS realizado por atuário ou empresa de consultoria atuarial certificada com o objetivo de verificar e avaliar a coerência e a consistência da base cadastral, das bases técnicas adotadas, da adequação do plano de custeio, dos montantes estimados para as provisões (reservas) matemáticas e fundos de natureza atuarial, bem como de demais aspectos que possam comprometer a liquidez e solvência do plano de benefícios.

Avaliação atuarial: documento elaborado por atuário, em conformidade com as bases técnicas estabelecidas para o plano de benefícios do RPPS, que caracteriza a massa de segurados e beneficiários e a base cadastral utilizada, discrimina os encargos, estima os recursos necessários e as alíquotas de contribuição normal e suplementar do plano de custeio de equilíbrio para todos os benefícios do plano, que apresenta os montantes dos fundos de natureza atuarial, das reservas técnicas e provisões matemáticas a contabilizar, o fluxo atuarial e as projeções atuariais exigidas pela legislação pertinente e que contem parecer atuarial conclusivo relativo à solvência e liquidez do plano de benefícios.

Bases técnicas: premissas, pressupostos, hipóteses e parâmetros biométricos, demográficos, econômicos e financeiros utilizados e adotados no plano de benefícios pelo atuário, com a concordância dos representantes do RPPS, adequados e aderentes às características da massa de segurados e beneficiários do RPPS e ao seu regimento, compreendo, também, os regimes financeiros adotados para o financiamento dos benefícios, as tábuas biométricas utilizadas, bem como fatores e taxas utilizados para a estimação de receitas e encargos.

Custo normal: o valor correspondente às necessidades de custeio do plano de benefícios do RPPS, atuarialmente calculadas, conforme os regimes financeiros adotados, referentes a períodos compreendidos entre a data da avaliação e a data de início dos benefícios.

Custo suplementar: o valor correspondente às necessidades de custeio, atuarialmente calculadas, destinado à cobertura do tempo de serviço passado, ao equacionamento de déficit gerados pela ausência ou insuficiência de alíquotas de contribuição, inadequação das bases técnicas ou outras causas que ocasionaram a insuficiência de ativos garantidores necessários à cobertura das provisões matemáticas previdenciárias.

Data focal da avaliação atuarial: data na qual foram posicionados, a valor presente, os encargos, as contribuições e aportes relativos ao plano de benefícios, bem como os ativos garantidores, e na qual foram apurados o resultado e a situação atuarial do plano, sendo que as avaliações atuariais anuais, a data focal é a data do último dia do ano civil, 31 de dezembro.

Déficit atuarial: resultado negativo apurado por meio do confronto entre o somatório dos ativos garantidores dos compromissos do plano de benefícios e os valores atuais do fluxo de contribuições futuras, do fluxo dos valores líquidos da compensação financeira a receber e dos parcelamentos vigentes a receber, menos o somatório dos valores atuais dos fluxos futuros de pagamento dos benefícios do plano de benefícios.

Déficit financeiro: valor da insuficiência financeira, período a período, apurada por meio do confronto entre o fluxo das receitas e o fluxo das despesas do RPPS em cada exercício financeiro.

Demonstrativo de Resultado da Avaliação Atuarial - DRAA: documento exclusivo de cada RPPS, que demonstra, as características gerais do plano de benefícios, da massa segurada pelo plano e os principais resultados da avaliação atuarial, elaborado conforme definido pela Secretaria de Previdência - SPREV do Ministério do Trabalho e Previdência - MTP.

Duração do passivo: a média ponderada dos prazos dos fluxos de pagamentos de benefícios de cada plano, líquidos de contribuições incidentes sobre esses pagamentos.

Equacionamento de déficit atuarial: decisão do ente federativo quanto às formas, prazos, valores e condições em que se dará o completo reequilíbrio dos planos de custeio e de benefícios do RPPS, observadas as normas legais e regulamentares.

Equilíbrio atuarial: garantia de equivalência, a valor presente, entre o fluxo das receitas estimadas e das obrigações projetadas, ambas estimadas e projetadas atuarialmente, até a extinção da massa de segurados a que se refere; expressão utilizada para denotar a igualdade entre o total dos recursos garantidores do plano de benefícios do RPPS, acrescido das contribuições futuras e direitos, e o total de compromissos atuais e futuros do regime.

Equilíbrio financeiro: garantia de equivalência entre as receitas auferidas e as obrigações do RPPS em cada exercício financeiro.

Estrutura a Termo de Taxa de Juros Média - ETTJM: a média das Estruturas a Termo de Taxa de Juros diárias embasadas nos títulos públicos federais indexados ao Índice de Preço ao Consumidor Amplo - IPCA.

Evento gerador do benefício: evento que gera o direito e torna o segurado ativo do RPPS, ou o seu dependente, e o segurado inativo elegíveis ao benefício.

Fundo em Capitalização: fundo especial, instituído nos termos da Lei nº 4.320, de 17 de março de 1964, com a finalidade de acumulação de recursos para pagamento dos compromissos definidos no plano de benefícios do RPPS, no qual, pelo menos, as aposentadorias programadas e as pensões por morte decorrentes dessas aposentadorias são estruturadas sob o regime financeiro de capitalização.

Fundo em Repartição: fundo especial, instituído nos termos da Lei nº 4.320, de 1964, em caso de segregação da massa, em que as contribuições a serem pagas pelo ente federativo, pelos segurados e beneficiários filiados ao RPPS são fixadas sem objetivo de acumulação de recursos, sendo as insuficiências aportadas pelo ente federativo, admitida a constituição de fundo para oscilação de riscos.

Fluxo atuarial: discriminação dos fluxos de recursos, direitos, receitas e encargos do plano de benefícios do RPPS, benefício a benefício, período a período, que se trazidos a valor presente pela taxa atuarial de juros adotada no plano, convergem para os resultados do Valor Atual dos Benefícios Futuros e do Valor Atual das Contribuições Futuras que deram origem aos montantes dos fundos de natureza atuarial, às provisões matemáticas (reservas) a contabilizar e ao eventual déficit ou superávit apurados da Avaliação Atuarial.

Fundo para oscilação de riscos: valor destinado à cobertura de riscos decorrentes de desvios das hipóteses adotadas na avaliação atuarial ou com o objetivo de anti-seleção de riscos, cuja finalidade é manter nível de estabilidade do plano de custeio do RPPS e garantir sua solvência; ganhos e perdas atuariais: demonstrativo sobre o ajuste entre a realidade e a expectativa que se tinha quando da formulação do plano de custeio, acerca do comportamento das hipóteses ou premissas atuariais.

Método de financiamento atuarial: metodologia adotada pelo atuário para estabelecer o nível de constituição das provisões necessárias à cobertura dos benefícios estruturados no regime financeiro de capitalização, em face das características biométricas, demográficas, econômicas e financeiras dos segurados do RPPS.

Nota Técnica Atuarial - NTA: documento técnico elaborado por atuário e exclusivo de cada RPPS, que contém todas as formulações e expressões de cálculo utilizadas nas avaliações atuariais do regime, relativas às alíquotas de contribuição e encargos do plano de benefícios, às provisões (reservas) matemáticas previdenciárias e aos fundos de natureza atuarial, em conformidade com as bases técnicas aderentes à massa de segurados e beneficiários do RPPS, bem como descreve, de forma clara e precisa, as características gerais dos benefícios, as bases técnicas adotadas e metodologias utilizadas nas formulações.

Provisão Matemática de Benefícios a Conceder: corresponde ao valor presente dos encargos (compromissos) com um determinado benefício não concedido, líquidos das contribuições futuras e aportes futuros, ambos também a valor presente.

Provisão Matemática de Benefícios Concedidos: corresponde ao valor presente dos encargos (compromissos) com um determinado benefício já concedido, líquidos das contribuições futuras e aportes futuros, ambos também a valor presente.

Passivo atuarial: é o valor presente, atuarialmente calculado, dos benefícios referentes aos servidores, dado determinado método de financiamento do plano de benefícios.

Parecer atuarial: documento emitido por atuário que apresenta de forma conclusiva a situação financeira e atuarial do plano de benefícios, no que se refere à sua liquidez de curto prazo e solvência, que certifica a adequação da base cadastral e das bases técnicas utilizadas na avaliação atuarial, a regularidade ou não do repasse de contribuições ao RPPS e a observância do plano de custeio vigente, a discrepância ou não entre o plano de custeio vigente e o plano de custeio de equilíbrio estabelecido na última avaliação atuarial e aponta medidas para a busca e manutenção do equilíbrio financeiro e atuarial.



MELO ATUARIAL CÁLCULOS LTDA

CNPJ 04.624.640/0001-23

Plano de benefícios: o conjunto de benefícios de natureza previdenciária oferecidos aos segurados do RPPS, segundo as regras constitucionais e legais, limitado às aposentadorias e pensões por morte.

Plano de custeio de equilíbrio: conjunto de alíquotas normais e suplementares e de aportes, discriminadas por benefício, para financiamento do plano de benefícios e dos custos com a sua administração, necessários para se garantir o equilíbrio financeiro e atuarial do plano de benefícios, proposto na avaliação atuarial.

Plano de custeio vigente: conjunto de alíquotas normais e suplementares e de aportes para financiamento do plano de benefícios e dos custos com a administração desse plano, estabelecido em lei pelo ente federativo e vigente na posição da avaliação atuarial.

Projeções atuariais: compreendem as projeções de todas as receitas e despesas do RPPS, considerando o fluxo atuarial dos benefícios calculados pelo regime financeiro de capitalização, os benefícios calculados por capitais de cobertura e os benefícios calculados por repartição simples, em caso de Fundo em Repartição e benefícios mantidos pelo Tesouro e taxa de administração.

Relatório da Avaliação Atuarial: documento elaborado por atuário legalmente habilitado que apresenta os resultados do estudo técnico desenvolvido, baseado na NTA e demais bases técnicas, com o objetivo principal de estabelecer, de forma suficiente e adequada, os recursos necessários para a garantia do equilíbrio financeiro e atuarial do plano de previdência.

Relatório de Análise das Hipóteses: instrumento de responsabilidade da unidade gestora do RPPS, elaborado por atuário legalmente responsável, pelo qual demonstra-se a adequação e aderência das bases técnicas adotadas na avaliação atuarial do regime próprio às características da massa de beneficiários do regime e aos parâmetros gerais estabelecidos neste Anexo.

Regime financeiro de capitalização: regime no qual o valor atual de todo o fluxo de contribuições normais e suplementares futuras acrescido ao patrimônio do plano é igual ao valor atual de todo o fluxo de pagamento de benefícios futuros, fluxo este considerado até sua extinção para todos os benefícios cujo evento gerador venha a ocorrer no período futuro dos fluxos, requerendo o regime, pelo menos, a constituição:

- de provisão matemática de benefícios a conceder até a data prevista para início do benefício, apurada de acordo com o método de financiamento estabelecido.
- de provisão matemática de benefícios concedidos para cada benefício do plano a partir da data de sua concessão.

Regime financeiro de repartição de capitais de cobertura: regime no qual o valor atual de todo o fluxo de contribuições normais futuras de um único período é igual ao valor atual de todo o fluxo de pagamento de benefícios futuros, considerado até sua extinção, para os benefícios cujo evento gerador venha a ocorrer naquele único período, requerendo o regime, no mínimo, a constituição de provisão matemática de benefícios concedidos para cada benefício a partir da data de concessão do mesmo.

Regime financeiro de repartição simples: regime em que o valor atual do fluxo de contribuições normais futuras de um único exercício é igual ao valor atual de todo o fluxo de benefícios futuros cujo pagamento venha a ocorrer nesse mesmo exercício.

Resultado atuarial: resultado apurado por meio do confronto entre o somatório dos ativos garantidores dos compromissos do plano de benefícios com os valores atuais do fluxo de contribuições futuras, do fluxo dos valores líquidos da compensação financeira a receber, menos o somatório dos valores atuais dos fluxos futuros de pagamento dos benefícios do plano de benefícios, sendo superavitário, caso as receitas superem as despesas, e, deficitário, em caso contrário.

Segregação da massa: a separação dos segurados do plano de benefícios do RPPS em grupos distintos que integrarão o Fundo em Capitalização e o Fundo em Repartição.

Serviço passado: parcela do passivo atuarial do segurado correspondente ao período anterior a seu ingresso no RPPS do ente, para a qual não exista compensação financeira integral, e, para os beneficiários, à parcela do passivo atuarial relativa ao período anterior à assunção pelo regime próprio e para o qual não houve contribuição para custear esses benefícios.

Sobrevida média dos beneficiários: representa a sobrevida média da tábua de mortalidade na data da avaliação atuarial e expresso em anos dos aposentados e pensionistas vitalícios e da duração do tempo do benefício das pensões temporárias.

Superavit atuarial: resultado positivo apurado por meio do confronto entre o somatório dos ativos garantidores dos compromissos do plano de benefícios com os valores atuais do fluxo de contribuições futuras, do fluxo dos valores líquidos da compensação financeira a receber, menos o somatório dos valores atuais dos fluxos futuros de pagamento dos benefícios do plano de benefícios.

Tábuas biométricas: instrumentos demográficos estatísticos utilizados nas bases técnicas da avaliação atuarial que estimam as probabilidades de ocorrência de eventos relacionados de determinado grupo de pessoas, como sobrevivência, mortalidade, invalidez e morbidade.

Taxa atuarial de juros: é a taxa anual utilizada no cálculo dos direitos e compromissos do plano de benefícios a valor presente, sem utilização do índice oficial de inflação de referência do plano de benefícios.

Taxa de juros parâmetro: aquela cujo ponto da Estrutura a Termo de Taxa de Juros Média - ETTJ, divulgado anualmente no Anexo VII desta Portaria, seja o mais próximo à duração do passivo do respectivo plano de benefícios.

Valor Atual das Contribuições Futuras - VACF: valor presente atuarial do fluxo das futuras contribuições de um plano de benefícios, considerando as bases técnicas indicadas na NTA e os preceitos da Ciência Atuarial.

Valor Atual dos Benefícios Futuros - VABF: valor presente atuarial do fluxo de futuros pagamentos de benefícios de um plano de benefícios, considerados as bases técnicas indicadas na NTA e os preceitos da Ciência Atuarial.

Viabilidade financeira: capacidade de o ente federativo dispor de recursos financeiros suficientes para honrar os compromissos previstos no plano de benefícios do RPPS.

Viabilidade fiscal: capacidade de cumprimento dos limites fiscais previstos na Lei Complementar nº 101, de 04 de maio de 2000.

Viabilidade orçamentária: capacidade de o ente federativo consignar receitas e fixar despesas, em seu orçamento anual, suficientes para honrar os compromissos com o RPPS.

Parágrafo único. Nas referências deste Anexo:

- às alíquotas ou contribuições normais estão compreendidas as alíquotas ou contribuições normais do ente, dos segurados e beneficiários.
- às alíquotas ou contribuições suplementares estão compreendidas as alíquotas ou contribuições suplementares do ente.



MELO ATUARIAL CÁLCULOS LTDA
CNPJ 04.624.640/0001-23

**"BRASIL: TÁBUA DE MORTALIDADE IBGE 2022 - EXTRAPOLADA
PARA AS IDADES ACIMA DE 90 ANOS - MULHERES."**

**(Extrapolação efetuada pelo MPS a partir da idade 90
da Tábua de Mortalidade Completa IBGE 2022 90+ MULHERES)**

A tábua anual de mortalidade do Instituto Brasileiro de Geografia e Estatísticas - IBGE, segregada por sexo, é o parâmetro mínimo para a taxa de sobrevivência de válidos e inválidos a ser utilizada nas avaliações atuariais.

MULHERES

| Idades Exatas (x) | l_x | q_x | e_x |
|------------------------------|-------------------------|-------------------------|-------------------------|
| 0 | 100.000 | 0,01168638 | 78,96 |
| 1 | 98.831 | 0,00086714 | 78,89 |
| 2 | 98.746 | 0,00063078 | 77,96 |
| 3 | 98.683 | 0,00046448 | 77,01 |
| 4 | 98.638 | 0,00035084 | 76,05 |
| 5 | 98.603 | 0,00027575 | 75,07 |
| 6 | 98.576 | 0,00022887 | 74,09 |
| 7 | 98.553 | 0,00020277 | 73,11 |
| 8 | 98.533 | 0,00019210 | 72,13 |
| 9 | 98.514 | 0,00019402 | 71,14 |
| 10 | 98.495 | 0,00020646 | 70,15 |
| 11 | 98.475 | 0,00022838 | 69,17 |
| 12 | 98.452 | 0,00025868 | 68,18 |
| 13 | 98.427 | 0,00029593 | 67,20 |
| 14 | 98.398 | 0,00033857 | 66,22 |
| 15 | 98.364 | 0,00038434 | 65,24 |
| 16 | 98.327 | 0,00043118 | 64,27 |
| 17 | 98.284 | 0,00047686 | 63,30 |
| 18 | 98.237 | 0,00051971 | 62,33 |
| 19 | 98.186 | 0,00055852 | 61,36 |
| 20 | 98.131 | 0,00059329 | 60,39 |
| 21 | 98.073 | 0,00062467 | 59,43 |
| 22 | 98.012 | 0,00065376 | 58,46 |
| 23 | 97.948 | 0,00068177 | 57,50 |
| 24 | 97.881 | 0,00070937 | 56,54 |
| 25 | 97.812 | 0,00073707 | 55,58 |
| 26 | 97.740 | 0,00076497 | 54,62 |
| 27 | 97.665 | 0,00079319 | 53,66 |
| 28 | 97.587 | 0,00082236 | 52,70 |



MELO ATUARIAL CÁLCULOS LTDA
CNPJ 04.624.640/0001-23

| Idades Exatas (x) | l_x | q_x | e_x |
|----------------------|--------|------------|-------|
| 29 | 97.507 | 0,00085346 | 51,75 |
| 30 | 97.424 | 0,00088815 | 50,79 |
| 31 | 97.337 | 0,00092838 | 49,84 |
| 32 | 97.247 | 0,00097583 | 48,88 |
| 33 | 97.152 | 0,00103203 | 47,93 |
| 34 | 97.052 | 0,00109734 | 46,98 |
| 35 | 96.945 | 0,00117147 | 46,03 |
| 36 | 96.832 | 0,00125340 | 45,08 |
| 37 | 96.710 | 0,00134168 | 44,14 |
| 38 | 96.581 | 0,00143613 | 43,20 |
| 39 | 96.442 | 0,00153740 | 42,26 |
| 40 | 96.294 | 0,00164823 | 41,32 |
| 41 | 96.135 | 0,00177273 | 40,39 |
| 42 | 95.965 | 0,00191448 | 39,46 |
| 43 | 95.781 | 0,00207669 | 38,54 |
| 44 | 95.582 | 0,00225897 | 37,62 |
| 45 | 95.366 | 0,00245794 | 36,70 |
| 46 | 95.132 | 0,00266751 | 35,79 |
| 47 | 94.878 | 0,00287938 | 34,88 |
| 48 | 94.605 | 0,00308920 | 33,98 |
| 49 | 94.312 | 0,00329627 | 33,09 |
| 50 | 94.002 | 0,00350708 | 32,19 |
| 51 | 93.672 | 0,00373407 | 31,31 |
| 52 | 93.322 | 0,00398966 | 30,42 |
| 53 | 92.950 | 0,00428653 | 29,54 |
| 54 | 92.551 | 0,00463134 | 28,67 |
| 55 | 92.123 | 0,00502514 | 27,80 |
| 56 | 91.660 | 0,00546481 | 26,93 |
| 57 | 91.159 | 0,00594272 | 26,08 |
| 58 | 90.617 | 0,00645572 | 25,23 |
| 59 | 90.032 | 0,00700615 | 24,39 |
| 60 | 89.401 | 0,00760503 | 23,56 |
| 61 | 88.721 | 0,00827339 | 22,74 |
| 62 | 87.987 | 0,00903167 | 21,92 |
| 63 | 87.193 | 0,00989849 | 21,12 |
| 64 | 86.330 | 0,01088061 | 20,33 |
| 65 | 85.390 | 0,01196766 | 19,54 |
| 66 | 84.368 | 0,01314058 | 18,77 |
| 67 | 83.260 | 0,01437106 | 18,02 |
| 68 | 82.063 | 0,01564602 | 17,27 |
| 69 | 80.779 | 0,01697945 | 16,54 |
| 70 | 79.408 | 0,01841478 | 15,82 |
| 71 | 77.945 | 0,02003559 | 15,10 |



MELO ATUARIAL CÁLCULOS LTDA
CNPJ 04.624.640/0001-23

| Idades Exatas (x) | l_x | q_x | e_x |
|------------------------------|-------------------------|-------------------------|-------------------------|
| 72 | 76.384 | 0,02192773 | 14,40 |
| 73 | 74.709 | 0,02416876 | 13,71 |
| 74 | 72.903 | 0,02680608 | 13,04 |
| 75 | 70.949 | 0,02982294 | 12,39 |
| 76 | 68.833 | 0,03317326 | 11,75 |
| 77 | 66.550 | 0,03677748 | 11,14 |
| 78 | 64.102 | 0,04058891 | 10,54 |
| 79 | 61.500 | 0,04466077 | 9,97 |
| 80 | 58.754 | 0,04912981 | 9,41 |
| 81 | 55.867 | 0,05426806 | 8,87 |
| 82 | 52.835 | 0,06035468 | 8,35 |
| 83 | 49.646 | 0,06758119 | 7,86 |
| 84 | 46.291 | 0,07600319 | 7,39 |
| 85 | 42.773 | 0,08532962 | 6,96 |
| 86 | 39.123 | 0,09508786 | 6,56 |
| 87 | 35.403 | 0,10468715 | 6,20 |
| 88 | 31.697 | 0,11363776 | 5,86 |
| 89 | 28.184 | 0,12195353 | 5,53 |
| 90 | 24.869 | 0,12521323 | 5,20 |
| 91 | 21.755 | 0,13372595 | 4,88 |
| 92 | 18.846 | 0,14334904 | 4,55 |
| 93 | 16.144 | 0,15431544 | 4,23 |
| 94 | 13.653 | 0,16692603 | 3,91 |
| 95 | 11.374 | 0,18157550 | 3,59 |
| 96 | 9.309 | 0,19879045 | 3,28 |
| 97 | 7.458 | 0,21928663 | 2,97 |
| 98 | 5.823 | 0,24405653 | 2,66 |
| 99 | 4.402 | 0,27450583 | 2,36 |
| 100 | 3.193 | 0,31266697 | 2,06 |
| 101 | 2.195 | 0,36152793 | 1,77 |
| 102 | 1.401 | 0,42549372 | 1,49 |
| 103 | 805 | 0,51080275 | 1,22 |
| 104 | 394 | 0,62471642 | 0,97 |
| 105 | 148 | 0,76841300 | 0,75 |
| 106 | 34 | 0,91272000 | 0,59 |
| 107 | 3 | 0,98927678 | 0,51 |
| 108 | 0 | 0,99987049 | 0,50 |
| 109 | 0 | 0,99999998 | 0,50 |
| 110 | 0 | 1,00000000 | 0,50 |
| 111 | 0 | 1,00000000 | 0,50 |



MELO ATUARIAL CÁLCULOS LTDA
CNPJ 04.624.640/0001-23

**"BRASIL: TÁBUA DE MORTALIDADE IBGE 2022 - EXTRAPOLADA
PARA AS IDADES ACIMA DE 90 ANOS - HOMENS."**

**(Extrapolação efetuada pelo MPS a partir da idade 90
da Tábua de Mortalidade Completa IBGE 2022 90+ HOMENS)**

A tábua anual de mortalidade do Instituto Brasileiro de Geografia e Estatísticas - IBGE, segregada por sexo, é o parâmetro mínimo para a taxa de sobrevivência de válidos e inválidos a ser utilizada nas avaliações atuariais.

HOMENS

| Idades Exatas (x) | l_x | q_x | e_x |
|------------------------------|-------------------------|-------------------------|-------------------------|
| 0 | 100.000 | 0,01394032 | 71,96 |
| 1 | 98.606 | 0,00093524 | 71,98 |
| 2 | 98.514 | 0,00071899 | 71,05 |
| 3 | 98.443 | 0,00055583 | 70,10 |
| 4 | 98.388 | 0,00043479 | 69,14 |
| 5 | 98.345 | 0,00034678 | 68,17 |
| 6 | 98.311 | 0,00028476 | 67,19 |
| 7 | 98.283 | 0,00024328 | 66,21 |
| 8 | 98.259 | 0,00021877 | 65,22 |
| 9 | 98.238 | 0,00020948 | 64,24 |
| 10 | 98.217 | 0,00021608 | 63,25 |
| 11 | 98.196 | 0,00024218 | 62,27 |
| 12 | 98.172 | 0,00029542 | 61,28 |
| 13 | 98.143 | 0,00039015 | 60,30 |
| 14 | 98.105 | 0,00054643 | 59,32 |
| 15 | 98.051 | 0,00078962 | 58,35 |
| 16 | 97.974 | 0,00113173 | 57,40 |
| 17 | 97.863 | 0,00155032 | 56,46 |
| 18 | 97.711 | 0,00198246 | 55,55 |
| 19 | 97.518 | 0,00233505 | 54,66 |
| 20 | 97.290 | 0,00256261 | 53,79 |
| 21 | 97.041 | 0,00266742 | 52,92 |
| 22 | 96.782 | 0,00269288 | 52,06 |
| 23 | 96.521 | 0,00269115 | 51,20 |
| 24 | 96.261 | 0,00268815 | 50,34 |
| 25 | 96.003 | 0,00269859 | 49,47 |
| 26 | 95.744 | 0,00271885 | 48,61 |
| 27 | 95.483 | 0,00274135 | 47,74 |
| 28 | 95.222 | 0,00276133 | 46,87 |
| 29 | 94.959 | 0,00277597 | 46,00 |



MELO ATUARIAL CÁLCULOS LTDA
CNPJ 04.624.640/0001-23

| Idades Exatas (x) | l_x | q_x | e_x |
|------------------------------|-------------------------|-------------------------|-------------------------|
| 30 | 94.695 | 0,00278812 | 45,12 |
| 31 | 94.431 | 0,00280239 | 44,25 |
| 32 | 94.166 | 0,00282364 | 43,37 |
| 33 | 93.900 | 0,00285647 | 42,49 |
| 34 | 93.632 | 0,00290298 | 41,61 |
| 35 | 93.360 | 0,00296440 | 40,73 |
| 36 | 93.084 | 0,00304091 | 39,85 |
| 37 | 92.801 | 0,00313263 | 38,97 |
| 38 | 92.510 | 0,00324125 | 38,09 |
| 39 | 92.210 | 0,00336955 | 37,21 |
| 40 | 91.899 | 0,00352213 | 36,34 |
| 41 | 91.576 | 0,00370468 | 35,47 |
| 42 | 91.236 | 0,00392130 | 34,60 |
| 43 | 90.879 | 0,00417495 | 33,73 |
| 44 | 90.499 | 0,00446357 | 32,87 |
| 45 | 90.095 | 0,00478114 | 32,01 |
| 46 | 89.665 | 0,00511912 | 31,17 |
| 47 | 89.206 | 0,00546707 | 30,32 |
| 48 | 88.718 | 0,00582209 | 29,49 |
| 49 | 88.201 | 0,00618776 | 28,66 |
| 50 | 87.656 | 0,00657882 | 27,83 |
| 51 | 87.079 | 0,00701919 | 27,01 |
| 52 | 86.468 | 0,00753027 | 26,20 |
| 53 | 85.817 | 0,00813168 | 25,40 |
| 54 | 85.119 | 0,00882784 | 24,60 |
| 55 | 84.367 | 0,00960776 | 23,81 |
| 56 | 83.557 | 0,01044946 | 23,04 |
| 57 | 82.684 | 0,01131952 | 22,28 |
| 58 | 81.748 | 0,01219856 | 21,53 |
| 59 | 80.750 | 0,01308467 | 20,79 |
| 60 | 79.694 | 0,01400180 | 20,06 |
| 61 | 78.578 | 0,01500160 | 19,33 |
| 62 | 77.399 | 0,01613308 | 18,62 |
| 63 | 76.150 | 0,01744027 | 17,92 |
| 64 | 74.822 | 0,01893891 | 17,23 |
| 65 | 73.405 | 0,02060665 | 16,55 |
| 66 | 71.893 | 0,02240209 | 15,89 |
| 67 | 70.282 | 0,02426259 | 15,24 |
| 68 | 68.577 | 0,02615271 | 14,61 |
| 69 | 66.783 | 0,02808412 | 13,99 |
| 70 | 64.908 | 0,03011652 | 13,38 |
| 71 | 62.953 | 0,03237282 | 12,78 |
| 72 | 60.915 | 0,03497063 | 12,19 |



MELO ATUARIAL CÁLCULOS LTDA
CNPJ 04.624.640/0001-23

| Idades Exatas (x) | l_x | q_x | e_x |
|------------------------------|-------------------------|-------------------------|-------------------------|
| 73 | 58.785 | 0,03800373 | 11,61 |
| 74 | 56.551 | 0,04150990 | 11,05 |
| 75 | 54.203 | 0,04542311 | 10,51 |
| 76 | 51.741 | 0,04963972 | 9,98 |
| 77 | 49.173 | 0,05402300 | 9,48 |
| 78 | 46.516 | 0,05850429 | 8,99 |
| 79 | 43.795 | 0,06317835 | 8,52 |
| 80 | 41.028 | 0,06825638 | 8,06 |
| 81 | 38.228 | 0,07412252 | 7,61 |
| 82 | 35.394 | 0,08113914 | 7,18 |
| 83 | 32.522 | 0,08950872 | 6,77 |
| 84 | 29.611 | 0,09923260 | 6,39 |
| 85 | 26.673 | 0,10984481 | 6,04 |
| 86 | 23.743 | 0,12067368 | 5,72 |
| 87 | 20.878 | 0,13095818 | 5,44 |
| 88 | 18.144 | 0,14011900 | 5,18 |
| 89 | 15.672 | 0,14824709 | 4,92 |
| 90 | 13.443 | 0,14916785 | 4,65 |
| 91 | 11.437 | 0,15715547 | 4,38 |
| 92 | 9.640 | 0,16644006 | 4,10 |
| 93 | 8.036 | 0,17731217 | 3,82 |
| 94 | 6.611 | 0,19015160 | 3,54 |
| 95 | 5.354 | 0,20546321 | 3,25 |
| 96 | 4.254 | 0,22393052 | 2,96 |
| 97 | 3.301 | 0,24649751 | 2,67 |
| 98 | 2.487 | 0,27449561 | 2,38 |
| 99 | 1.805 | 0,30984256 | 2,09 |
| 100 | 1.245 | 0,35535051 | 1,81 |
| 101 | 803 | 0,41517031 | 1,53 |
| 102 | 470 | 0,49525730 | 1,26 |
| 103 | 237 | 0,60297368 | 1,01 |
| 104 | 94 | 0,74177440 | 0,79 |
| 105 | 24 | 0,89029687 | 0,61 |
| 106 | 3 | 0,98242761 | 0,52 |
| 107 | 0 | 0,99963985 | 0,50 |
| 108 | 0 | 0,99999987 | 0,50 |
| 109 | 0 | 1,00000000 | 0,50 |
| 110 | 0 | 1,00000000 | 0,50 |
| 111 | 0 | 1,00000000 | 0,50 |

l_x – quantidade de pessoas

e_x – expectativa de sobrevivência

q_x – expectativa de falecimentos, calculado $l_x * q_x$



MELO ATUARIAL CÁLCULOS LTDA
CNPJ 04.624.640/0001-23

PLANO PREVIDENCIÁRIO

No quadro abaixo o quantitativo de segurados analisados na Avaliação Atuarial, numa visão mais detalhada:

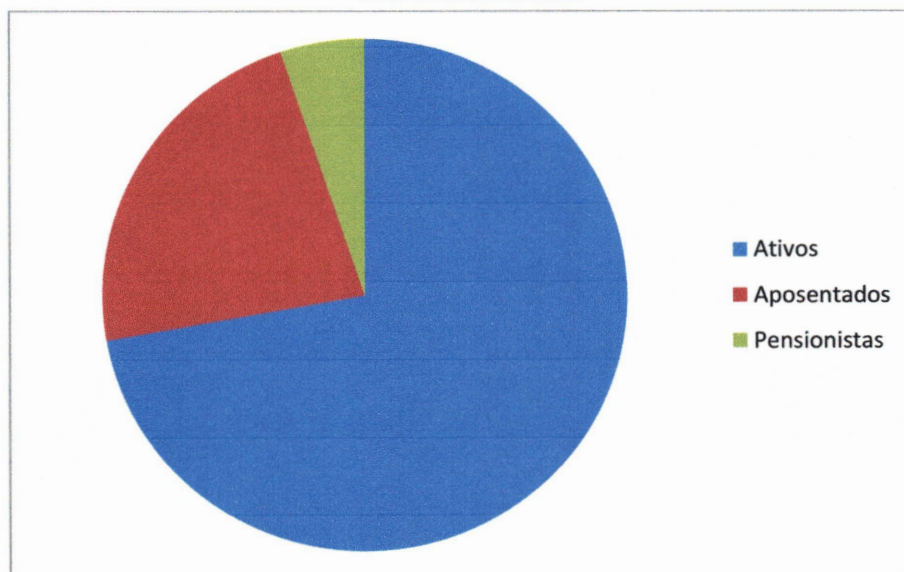
| POPULAÇÃO COBERTA | QUANTIDADE | | REMUNERAÇÃO MÉDIA | | IDADE MÉDIA | |
|-----------------------|------------|------------|-------------------|-----------------|--------------|--------------|
| | Fem. | Masc. | Fem. | Masc. | Fem. | Masc. |
| ATIVOS | 427 | 256 | 3.972,27 | 3.420,65 | 47,96 | 44,95 |
| Demais Cargos | 281 | 228 | 3.124,78 | 3.221,30 | 47,01 | 44,75 |
| Professores | 146 | 28 | 5.603,39 | 5.043,90 | 49,80 | 46,54 |
| APOSENTADOS | 184 | 30 | 3.371,17 | 2.013,82 | 66,93 | 70,23 |
| Tempo de Contribuição | 184 | 30 | 3.371,17 | 2.013,82 | 66,93 | 70,23 |
| Idade | 0 | 0 | 0,00 | 0,00 | 0,00 | 0,00 |
| Compulsória | 0 | 0 | 0,00 | 0,00 | 0,00 | 0,00 |
| Invalidez | 0 | 0 | 0,00 | 0,00 | 0,00 | 0,00 |
| PENSIONISTAS | 32 | 17 | 1.686,30 | 2.019,78 | 58,94 | 62,76 |

No quadro abaixo um resumo do quadro funcional analisado:

| SERVIDORES | NÚM. | PARTICIPAÇÃO NO GRUPO (%) | PROVENTOS (R\$) | PARTICIPAÇÃO NA FOLHA (%) |
|--------------|------------|---------------------------|---------------------|---------------------------|
| Ativos | 683 | 72,20% | 2.571.844,82 | 76,98% |
| Aposentados | 214 | 22,62% | 680.709,20 | 20,38% |
| Pensionistas | 49 | 5,18% | 88.297,70 | 2,64% |
| TOTAL | 946 | 100,00% | 3.340.851,72 | 100,00% |

No gráfico a representação do grupo analisado por Ativos, Aposentados e Pensionistas

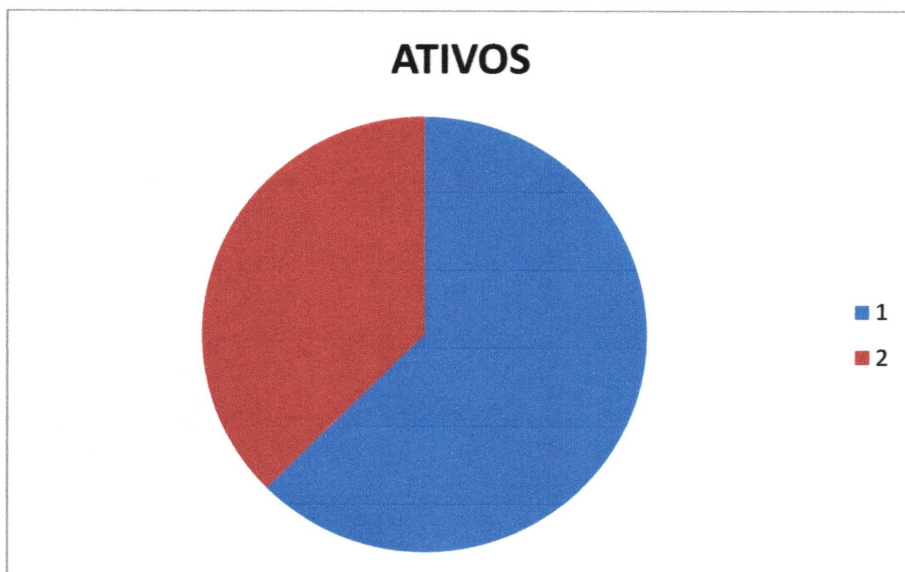
Segurados - TOTAL





Segurados por Sexo

1 - Feminino
2 - Masculino



Professores - Por Sexo

1 - Feminino
2 - Masculino





MELO ATUARIAL CÁLCULOS LTDA
CNPJ 04.624.640/0001-23

| CLASSIFICAÇÃO CONTÁBIL | | |
|------------------------|---|----------------|
| BASE | 31/12/2023 | |
| CÓDIGO | TÍTULO | VALOR |
| 2.2.7.2.0.00.00 | PROVISÕES MATEMÁTICAS PREVIDENCIÁRIAS A LONGO PRAZO | 52.693.333,83 |
| 2.2.7.2.1.00.00 | Provisões Matemáticas Previdenciárias a Longo Prazo - Consolidação | 339.548.412,84 |
| | PLANO FINANCEIRO | 0,00 |
| 2.2.7.2.1.01.00 | FUNDO EM REPARTIÇÃO - Provisões de Benefícios Concedidos | 0,00 |
| 2.2.7.2.1.01.01 | Aposentadorias/Pensões concedidas ao Fundo em Repartição do RPPS | 0,00 |
| 2.2.7.2.1.01.03 | (-) Contribuições do Aposentado para o Fundo em Repartição do RPPS | 0,00 |
| 2.2.7.2.1.01.04 | (-) Contribuição do Pensionista para o Fundo em Repartição do RPPS | 0,00 |
| 2.2.7.2.1.01.05 | (-) Compensação Previdenciária do Fundo em Repartição do RPPS | 0,00 |
| 2.2.7.2.1.01.99 | (-) Outras Deduções | 0,00 |
| 2.2.7.2.1.02.00 | FUNDO EM REPARTIÇÃO - Provisões de Benefícios a Conceder | 0,00 |
| 2.2.7.2.1.02.01 | Aposentadorias/Pensões a Conceder do Fundo em Repartição do RPPS | 0,00 |
| 2.2.7.2.1.02.02 | (-) Contribuições do Ente para o Fundo em Repartição do RPPS | 0,00 |
| 2.2.7.2.1.02.03 | (-) Contribuições do Servidor e Futuro Aposentado/Pensionista para o Fundo em Repartição do RPPS | 0,00 |
| 2.2.7.2.1.02.04 | (-) Compensação Previdenciária do Fundo em Repartição do RPPS | 0,00 |
| 2.2.7.2.1.02.99 | (-) Outras Deduções | 0,00 |
| | PLANO PREVIDENCIÁRIO | 339.548.412,84 |
| 2.2.7.2.1.03.00 | FUNDO EM CAPITALIZAÇÃO - Provisões de Benefícios Concedidos | 132.042.024,14 |
| 2.2.7.2.1.03.01 | Aposentadorias/Pensões Concedidas do Fundo em Capitalização do RPPS | 146.713.360,15 |
| 2.2.7.2.1.03.03 | (-) Contribuições do Aposentado para o Fundo em Capitalização do RPPS | 0,00 |
| 2.2.7.2.1.03.04 | (-) Contribuição do Pensionista para o Fundo em Capitalização do RPPS | 0,00 |
| 2.2.7.2.1.03.05 | (-) Compensação Previdenciária do Fundo em Capitalização do RPPS | 14.671.336,01 |
| 2.2.7.2.1.03.99 | (-) Outras Deduções - LDA | 0,00 |
| 2.2.7.2.1.04.00 | FUNDO EM CAPITALIZAÇÃO - Provisões de Benefícios a Conceder | 207.506.388,70 |
| 2.2.7.2.1.04.01 | Aposentadorias/Pensões a Conceder do Fundo em Capitalização do RPPS | 304.773.614,66 |
| 2.2.7.2.1.04.02 | (-) Contribuições do Ente para o Fundo em Capitalização do RPPS | 35.391.002,26 |
| 2.2.7.2.1.04.03 | (-) Contribuições do Servidor e Futuro Aposentado/Pensionista para o Fundo em Capitalização do RPPS | 31.398.861,32 |
| 2.2.7.2.1.04.04 | (-) Compensação Previdenciária do Fundo em Capitalização do RPPS | 30.477.362,38 |
| 2.2.7.2.1.04.99 | (-) Outras Deduções - LDA | 0,00 |
| 2.2.7.2.2.00.00 | PROVISÕES MATEMÁTICAS PREVIDENCIÁRIAS A LONGO PRAZO - INFRA OFSS | 0,00 |
| 2.2.7.2.2.01.00 | FUNDO EM REPARTIÇÃO - PROVISÕES DE BENEFÍCIOS CONCEDIDOS | 0,00 |
| 2.2.7.2.2.01.01 | (-) Cobertura de Insuficiência Financeira - Fundo em Repartição - Benefícios Concedidos | 0,00 |
| 2.2.7.2.2.02.00 | FUNDO EM REPARTIÇÃO - PROVISÕES DE BENEFÍCIOS A CONCEDER | 0,00 |
| 2.2.7.2.2.02.03 | (-) Cobertura de Insuficiência Financeira - Fundo em Repartição - Benefícios a Conceder | 0,00 |
| 2.2.7.2.2.05.00 | OBRIGAÇÃO ATUAL DE COBERTURA DE INSUFICIÊNCIA FINANCEIRA - FUNDO EM REPARTIÇÃO - INTRA OFSS | 0,00 |
| 2.2.7.2.2.05.01 | OBRIGAÇÃO FINANCEIRA DE COBERTURA DE INSUFICIÊNCIA FINANCEIRA - FUNDO EM REPARTIÇÃO - BENEFÍCIOS CONCEDIDOS | 0,00 |
| 2.2.7.2.2.05.02 | OBRIGAÇÃO FINANCEIRA DE COBERTURA DE INSUFICIÊNCIA FINANCEIRA - FUNDO EM REPARTIÇÃO - BENEFÍCIOS A CONCEDER | 0,00 |
| 2.2.7.9.2.09.00 | VALOR ATUAL DA OBRIGAÇÃO COM AMORTIZAÇÃO DE DÉFICIT ATUARIAL - FUNDO EM CAPITALIZAÇÃO - INFRA OFSS | 286.855.079,01 |



MELO ATUARIAL CÁLCULOS LTDA
CNPJ 04.624.640/0001-23

| MÊS | 2.2.7.2.1.03.00 | 2.2.7.2.1.03.01 | 2.2.7.2.1.03.02 | 2.2.7.2.1.03.03 | 2.2.7.2.1.03.04 | 2.2.7.2.1.03.05 | 2.2.7.2.1.03.07 | 2.2.7.2.1.03.99 |
|-----|-----------------|-----------------|-----------------|-----------------|-----------------|-----------------|-----------------|-----------------|
| 0 | 7.028.883,79 | 7.809.870,87 | 0,00 | 0,00 | 0,00 | 780.987,09 | 0,00 | 0,00 |
| 1 | 585.740,32 | 650.822,57 | 0,00 | 0,00 | 0,00 | 65.082,26 | 0,00 | 0,00 |
| 2 | 585.740,32 | 650.822,57 | 0,00 | 0,00 | 0,00 | 65.082,26 | 0,00 | 0,00 |
| 3 | 585.740,32 | 650.822,57 | 0,00 | 0,00 | 0,00 | 65.082,26 | 0,00 | 0,00 |
| 4 | 585.740,32 | 650.822,57 | 0,00 | 0,00 | 0,00 | 65.082,26 | 0,00 | 0,00 |
| 5 | 585.740,32 | 650.822,57 | 0,00 | 0,00 | 0,00 | 65.082,26 | 0,00 | 0,00 |
| 6 | 585.740,32 | 650.822,57 | 0,00 | 0,00 | 0,00 | 65.082,26 | 0,00 | 0,00 |
| 7 | 585.740,32 | 650.822,57 | 0,00 | 0,00 | 0,00 | 65.082,26 | 0,00 | 0,00 |
| 8 | 585.740,32 | 650.822,57 | 0,00 | 0,00 | 0,00 | 65.082,26 | 0,00 | 0,00 |
| 9 | 585.740,32 | 650.822,57 | 0,00 | 0,00 | 0,00 | 65.082,26 | 0,00 | 0,00 |
| 10 | 585.740,32 | 650.822,57 | 0,00 | 0,00 | 0,00 | 65.082,26 | 0,00 | 0,00 |
| 11 | 585.740,32 | 650.822,57 | 0,00 | 0,00 | 0,00 | 65.082,26 | 0,00 | 0,00 |
| 12 | 585.740,32 | 650.822,57 | 0,00 | 0,00 | 0,00 | 65.082,26 | 0,00 | 0,00 |

| MÊS | 2.2.7.2.1.04.00 | 2.2.7.2.1.04.01 | 2.2.7.2.1.04.02 | 2.2.7.2.1.04.03 | 2.2.7.2.1.04.04 | 2.2.7.2.1.04.06 | 2.2.7.2.1.04.99 | 2.2.7.2.1.05.98 |
|-----|-----------------|-----------------|-----------------|-----------------|-----------------|-----------------|-----------------|-----------------|
| 0 | 30.533.678,77 | 44.451.913,00 | 2.695.283,46 | 2.391.252,75 | 4.445.191,44 | 0,00 | 4.386.506,57 | 0,00 |
| 1 | 2.544.473,23 | 3.704.326,08 | 224.606,96 | 199.271,06 | 370.432,62 | 0,00 | 365.542,21 | 0,00 |
| 2 | 2.544.473,23 | 3.704.326,08 | 224.606,96 | 199.271,06 | 370.432,62 | 0,00 | 365.542,21 | 0,00 |
| 3 | 2.544.473,23 | 3.704.326,08 | 224.606,96 | 199.271,06 | 370.432,62 | 0,00 | 365.542,21 | 0,00 |
| 4 | 2.544.473,23 | 3.704.326,08 | 224.606,96 | 199.271,06 | 370.432,62 | 0,00 | 365.542,21 | 0,00 |
| 5 | 2.544.473,23 | 3.704.326,08 | 224.606,96 | 199.271,06 | 370.432,62 | 0,00 | 365.542,21 | 0,00 |
| 6 | 2.544.473,23 | 3.704.326,08 | 224.606,96 | 199.271,06 | 370.432,62 | 0,00 | 365.542,21 | 0,00 |
| 7 | 2.544.473,23 | 3.704.326,08 | 224.606,96 | 199.271,06 | 370.432,62 | 0,00 | 365.542,21 | 0,00 |
| 8 | 2.544.473,23 | 3.704.326,08 | 224.606,96 | 199.271,06 | 370.432,62 | 0,00 | 365.542,21 | 0,00 |
| 9 | 2.544.473,23 | 3.704.326,08 | 224.606,96 | 199.271,06 | 370.432,62 | 0,00 | 365.542,21 | 0,00 |
| 10 | 2.544.473,23 | 3.704.326,08 | 224.606,96 | 199.271,06 | 370.432,62 | 0,00 | 365.542,21 | 0,00 |
| 11 | 2.544.473,23 | 3.704.326,08 | 224.606,96 | 199.271,06 | 370.432,62 | 0,00 | 365.542,21 | 0,00 |
| 12 | 2.544.473,23 | 3.704.326,08 | 224.606,96 | 199.271,06 | 370.432,62 | 0,00 | 365.542,21 | 0,00 |

| SIGLA | DESCRIÇÃO |
|-----------------|---|
| 2.2.7.2.1.03.00 | PLANO PREVIDENCIÁRIO – PROVISÕES DE BENEFÍCIOS CONCEDIDOS |
| 2.2.7.2.1.03.01 | APOSENT./PENSÕES/OUTROS BENEFÍCIOS CONCEDIDOS DO PLANO PREVIDENCIÁRIO DO RPPS |
| 2.2.7.2.1.03.02 | (-) CONTRIBUIÇÕES DO ENTE PARA O PLANO PREVIDENCIÁRIO DO RPPS |
| 2.2.7.2.1.03.03 | (-) CONTRIBUIÇÕES DO APOSENTADO PARA O PLANO PREVIDENCIÁRIO DO RPPS |
| 2.2.7.2.1.03.04 | (-) CONTRIBUIÇÕES DO PENSIONISTA PARA O PLANO PREVIDENCIÁRIO DO RPPS |
| 2.2.7.2.1.03.05 | (-) COMPENSAÇÃO PREVIDENCIÁRIA DO PLANO PREVIDENCIÁRIO DO RPPS |
| 2.2.7.2.1.03.07 | (-) APORTES FINANCEIROS PARA COBERTURA DO DÉFICIT ATUARIAL – PLANO DE AMORTIZAÇÃO |
| 2.2.7.2.1.03.99 | (-) OUTRAS DEDUÇÕES |
| 2.2.7.2.1.04.00 | PLANO PREVIDENCIÁRIO – PROVISÕES DE BENEFÍCIOS A CONCEDER |
| 2.2.7.2.1.04.01 | APOSENT./PENSÕES/OUTROS BENEFÍCIOS A CONCEDER DO PLANO PREVIDENCIÁRIO DO RPPS |
| 2.2.7.2.1.04.02 | (-) CONTRIBUIÇÕES DO ENTE PARA O PLANO PREVIDENCIÁRIO DO RPPS |
| 2.2.7.2.1.04.03 | (-) CONTRIBUIÇÕES DO ATIVO PARA O PLANO PREVIDENCIÁRIO DO RPPS |
| 2.2.7.2.1.04.04 | (-) COMPENSAÇÃO PREVIDENCIÁRIA DO PLANO PREVIDENCIÁRIO DO RPPS |
| 2.2.7.2.1.04.06 | (-) APORTES PARA COBERTURA DO DÉFICIT ATUARIAL – PLANO DE AMORTIZAÇÃO |
| 2.2.7.2.1.04.99 | (-) OUTRAS DEDUÇÕES |
| 2.2.7.2.1.05.00 | PLANO PREVIDENCIÁRIO – PLANO DE AMORTIZAÇÃO |
| 2.2.7.2.1.05.98 | (-) OUTROS CRÉDITOS DO PLANO DE AMORTIZAÇÃO |



MELO ATUARIAL CÁLCULOS LTDA
CNPJ 04.624.640/0001-23

| Ano | Ativos | Inativos | Pensão | Total | Receitas | Despesas | Saldo |
|------|--------|----------|--------|-------|---------------|---------------|-----------------|
| | | | | | R\$ | R\$ | R\$ |
| 2024 | 683 | 214 | 49 | 946 | 20.398.044,71 | 93.643.106,17 | -20.551.727,64 |
| 2025 | 621 | 214 | 49 | 884 | 8.988.390,54 | 42.564.419,64 | -54.127.756,75 |
| 2026 | 599 | 214 | 49 | 862 | 7.723.679,15 | 33.818.120,79 | -80.222.198,38 |
| 2027 | 583 | 214 | 49 | 846 | 6.802.539,03 | 28.402.478,93 | -101.822.138,28 |
| 2028 | 558 | 214 | 49 | 821 | 6.295.775,33 | 25.530.410,58 | -121.056.773,54 |
| 2029 | 541 | 212 | 48 | 801 | 5.896.697,24 | 23.335.766,39 | -138.495.842,69 |
| 2030 | 530 | 207 | 48 | 785 | 5.710.885,32 | 22.342.105,50 | -155.127.062,87 |
| 2031 | 504 | 202 | 47 | 753 | 5.088.511,24 | 19.492.598,73 | -169.531.150,36 |
| 2032 | 484 | 195 | 47 | 726 | 4.703.806,20 | 17.838.383,09 | -182.665.727,25 |
| 2033 | 459 | 190 | 45 | 694 | 4.322.463,40 | 16.193.965,90 | -194.537.229,75 |
| 2034 | 442 | 187 | 45 | 674 | 3.925.244,19 | 14.728.555,86 | -205.340.541,42 |
| 2035 | 420 | 179 | 43 | 642 | 3.575.129,53 | 13.420.782,44 | -215.186.194,33 |
| 2036 | 385 | 172 | 40 | 597 | 3.196.962,81 | 11.933.815,51 | -223.923.047,03 |
| 2037 | 364 | 163 | 36 | 563 | 2.908.233,84 | 10.840.262,07 | -231.855.075,26 |
| 2038 | 344 | 158 | 36 | 538 | 2.648.363,70 | 9.963.686,72 | -239.170.398,28 |
| 2039 | 333 | 150 | 35 | 518 | 2.519.715,78 | 9.404.171,76 | -246.054.854,26 |
| 2040 | 313 | 141 | 35 | 489 | 2.284.669,40 | 8.469.477,40 | -252.239.662,25 |
| 2041 | 296 | 136 | 33 | 465 | 2.124.895,15 | 7.989.884,18 | -258.104.651,29 |
| 2042 | 273 | 119 | 33 | 425 | 1.906.060,56 | 7.056.158,65 | -263.254.749,37 |
| 2043 | 251 | 109 | 29 | 389 | 1.706.948,79 | 6.448.562,62 | -267.996.363,20 |
| 2044 | 238 | 98 | 27 | 363 | 1.524.716,61 | 5.652.810,26 | -272.124.456,85 |
| 2045 | 215 | 74 | 23 | 312 | 1.291.142,53 | 4.357.661,50 | -275.190.975,83 |
| 2046 | 202 | 62 | 23 | 287 | 1.146.177,38 | 3.589.038,85 | -277.633.837,30 |
| 2047 | 187 | 56 | 22 | 265 | 1.044.586,37 | 3.060.996,03 | -279.650.246,95 |
| 2048 | 168 | 50 | 22 | 240 | 914.372,90 | 2.543.464,79 | -281.279.338,84 |
| 2049 | 150 | 48 | 21 | 219 | 805.047,78 | 2.343.480,31 | -282.817.771,36 |
| 2050 | 121 | 36 | 18 | 175 | 594.486,41 | 1.671.384,75 | -283.894.669,70 |
| 2051 | 98 | 27 | 13 | 138 | 451.680,16 | 1.203.706,44 | -284.646.695,98 |
| 2052 | 79 | 24 | 13 | 116 | 357.055,55 | 945.730,55 | -285.235.370,98 |
| 2053 | 69 | 17 | 13 | 99 | 284.830,46 | 542.427,03 | -285.492.967,56 |
| 2054 | 57 | 15 | 11 | 83 | 223.532,50 | 418.935,68 | -285.688.370,74 |
| 2055 | 43 | 12 | 8 | 63 | 161.109,99 | 309.024,68 | -285.836.285,42 |
| 2056 | 35 | 12 | 8 | 55 | 118.744,91 | 254.971,21 | -285.972.511,73 |
| 2058 | 24 | 9 | 8 | 41 | 77.644,50 | 189.033,78 | -286.083.901,02 |
| 2059 | 17 | 9 | 8 | 34 | 59.550,29 | 166.654,49 | -286.191.005,22 |
| 2060 | 15 | 8 | 7 | 30 | 52.040,49 | 154.661,99 | -286.293.626,72 |
| 2061 | 11 | 8 | 7 | 26 | 41.446,22 | 142.353,33 | -286.394.533,83 |
| 2062 | 4 | 6 | 5 | 15 | 15.211,28 | 73.558,39 | -286.452.880,94 |
| 2063 | 1 | 5 | 4 | 10 | 7.028,58 | 54.621,02 | -286.500.473,38 |
| 2064 | 1 | 5 | 4 | 10 | 7.028,58 | 54.621,02 | -286.548.065,82 |
| 2065 | 0 | 4 | 4 | 8 | 4.757,22 | 47.572,22 | -286.590.880,82 |
| 2066 | 0 | 4 | 4 | 8 | 4.757,22 | 47.572,22 | -286.633.695,82 |
| 2067 | 0 | 4 | 4 | 8 | 4.757,22 | 47.572,22 | -286.676.510,82 |
| 2068 | 0 | 4 | 4 | 8 | 4.757,22 | 47.572,22 | -286.719.325,81 |
| 2069 | 0 | 4 | 4 | 8 | 4.757,22 | 47.572,22 | -286.762.140,81 |
| 2070 | 0 | 3 | 3 | 6 | 3.784,43 | 37.844,34 | -286.796.200,72 |
| 2071 | 0 | 2 | 2 | 4 | 484,29 | 4.842,85 | -286.800.559,28 |
| 2072 | 0 | 2 | 2 | 4 | 484,29 | 4.842,85 | -286.804.917,85 |
| 2073 | 0 | 2 | 2 | 4 | 484,29 | 4.842,85 | -286.809.276,42 |
| 2074 | 0 | 2 | 2 | 4 | 484,29 | 4.842,85 | -286.813.634,98 |
| 2075 | 0 | 2 | 2 | 4 | 484,29 | 4.842,85 | -286.817.993,55 |
| 2076 | 0 | 2 | 2 | 4 | 484,29 | 4.842,85 | -286.822.352,11 |
| 2077 | 0 | 2 | 2 | 4 | 484,29 | 4.842,85 | -286.826.710,68 |
| 2078 | 0 | 2 | 2 | 4 | 484,29 | 4.842,85 | -286.831.069,25 |
| 2079 | 0 | 2 | 2 | 4 | 484,29 | 4.842,85 | -286.835.427,81 |
| 2080 | 0 | 2 | 2 | 4 | 484,29 | 4.842,85 | -286.839.786,38 |
| 2081 | 0 | 2 | 2 | 4 | 484,29 | 4.842,85 | -286.844.144,95 |
| 2082 | 0 | 2 | 2 | 4 | 484,29 | 4.842,85 | -286.848.503,51 |
| 2083 | 0 | 2 | 2 | 4 | 484,29 | 4.842,85 | -286.852.862,08 |
| 2084 | 0 | 1 | 1 | 2 | 246,32 | 2.463,25 | -286.855.079,00 |
| 2085 | 0 | 0 | 0 | 0 | 0,00 | 0,00 | -286.855.079,00 |
| 2086 | 0 | 0 | 0 | 0 | 0,00 | 0,00 | -286.855.079,00 |
| 2087 | 0 | 0 | 0 | 0 | 0,00 | 0,00 | -286.855.079,00 |
| 2088 | 0 | 0 | 0 | 0 | 0,00 | 0,00 | -286.855.079,00 |
| 2089 | 0 | 0 | 0 | 0 | 0,00 | 0,00 | -286.855.079,00 |
| 2090 | 0 | 0 | 0 | 0 | 0,00 | 0,00 | -286.855.079,00 |
| 2091 | 0 | 0 | 0 | 0 | 0,00 | 0,00 | -286.855.079,00 |
| 2092 | 0 | 0 | 0 | 0 | 0,00 | 0,00 | -286.855.079,00 |
| 2093 | 0 | 0 | 0 | 0 | 0,00 | 0,00 | -286.855.079,00 |
| 2094 | 0 | 0 | 0 | 0 | 0,00 | 0,00 | -286.855.079,00 |
| 2095 | 0 | 0 | 0 | 0 | 0,00 | 0,00 | -286.855.079,00 |
| 2096 | 0 | 0 | 0 | 0 | 0,00 | 0,00 | -286.855.079,00 |
| 2097 | 0 | 0 | 0 | 0 | 0,00 | 0,00 | -286.855.079,00 |
| 2098 | 0 | 0 | 0 | 0 | 0,00 | 0,00 | -286.855.079,00 |



MELO ATUARIAL CÁLCULOS LTDA
CNPJ 04.624.640/0001-23

| DEMONSTRATIVO DAS PROJEÇÕES ATUARIAIS DO REGIME PRÓPRIO DE PREVIDÊNCIA SOCIAL | | | | |
|--|---------------------------------|---------------------------------|---------------------------------|-----------------------|
| (Artigo 53, §1º, Inciso II da LC 101/00) | | | | |
| ADMINISTRAÇÃO DIRETA, INDIRETA E FUNDACIONAL | | | | |
| ANO DE 2024 | | | | SALDO ANTERIOR |
| ANO | RECEITAS PREVIDENCIÁRIAS | DESPESAS PREVIDENCIÁRIAS | RESULTADO PREVIDENCIÁRIO | 52.693.333,83 |
| | | | | SALDO |
| 2024 | 20.398.044,71 | 93.643.106,17 | -73.245.061,47 | -20.551.727,64 |
| 2025 | 8.988.390,54 | 42.564.419,64 | -33.576.029,11 | -54.127.756,75 |
| 2026 | 7.723.679,15 | 33.818.120,79 | -26.094.441,64 | -80.222.198,38 |
| 2027 | 6.802.539,03 | 28.402.478,93 | -21.599.939,90 | -101.822.138,28 |
| 2028 | 6.295.775,33 | 25.530.410,58 | -19.234.635,25 | -121.056.773,54 |
| 2029 | 5.896.697,24 | 23.335.766,39 | -17.439.069,15 | -138.495.842,69 |
| 2030 | 5.710.885,32 | 22.342.105,50 | -16.631.220,18 | -155.127.062,87 |
| 2031 | 5.088.511,24 | 19.492.598,73 | -14.404.087,50 | -169.531.150,36 |
| 2032 | 4.703.806,20 | 17.838.383,09 | -13.134.576,88 | -182.665.727,25 |
| 2033 | 4.322.463,40 | 16.193.965,90 | -11.871.502,50 | -194.537.229,75 |
| 2034 | 3.925.244,19 | 14.728.555,86 | -10.803.311,67 | -205.340.541,42 |
| 2035 | 3.575.129,53 | 13.420.782,44 | -9.845.652,91 | -215.186.194,33 |
| 2036 | 3.196.962,81 | 11.933.815,51 | -8.736.852,70 | -223.923.047,03 |
| 2037 | 2.908.233,84 | 10.840.262,07 | -7.932.028,23 | -231.855.075,26 |
| 2038 | 2.648.363,70 | 9.963.686,72 | -7.315.323,02 | -239.170.398,28 |
| 2039 | 2.519.715,78 | 9.404.171,76 | -6.884.455,98 | -246.054.854,26 |
| 2040 | 2.284.669,40 | 8.469.477,40 | -6.184.808,00 | -252.239.662,25 |
| 2041 | 2.124.895,15 | 7.989.884,18 | -5.864.989,03 | -258.104.651,29 |
| 2042 | 1.906.060,56 | 7.056.158,65 | -5.150.098,09 | -263.254.749,37 |
| 2043 | 1.706.948,79 | 6.448.562,62 | -4.741.613,83 | -267.996.363,20 |
| 2044 | 1.524.716,61 | 5.652.810,26 | -4.128.093,65 | -272.124.456,85 |
| 2045 | 1.291.142,53 | 4.357.661,50 | -3.066.518,98 | -275.190.975,83 |
| 2046 | 1.146.177,38 | 3.589.038,85 | -2.442.861,47 | -277.633.837,30 |
| 2047 | 1.044.586,37 | 3.060.996,03 | -2.016.409,65 | -279.650.246,95 |
| 2048 | 914.372,90 | 2.543.464,79 | -1.629.091,88 | -281.279.338,84 |
| 2049 | 805.047,78 | 2.343.480,31 | -1.538.432,53 | -282.817.771,36 |
| 2050 | 594.486,41 | 1.671.384,75 | -1.076.898,34 | -283.894.669,70 |
| 2051 | 451.680,16 | 1.203.706,44 | -752.026,28 | -284.646.695,98 |
| 2052 | 357.055,55 | 945.730,55 | -588.675,00 | -285.235.370,98 |
| 2053 | 284.830,46 | 542.427,03 | -257.596,57 | -285.492.967,56 |
| 2054 | 223.532,50 | 418.935,68 | -195.403,18 | -285.688.370,74 |
| 2055 | 161.109,99 | 309.024,68 | -147.914,69 | -285.836.285,42 |
| 2056 | 118.744,91 | 254.971,21 | -136.226,31 | -285.972.511,73 |
| 2057 | 77.644,50 | 189.033,78 | -111.389,29 | -286.083.901,02 |
| 2058 | 59.550,29 | 166.654,49 | -107.104,20 | -286.191.005,22 |
| 2059 | 52.040,49 | 154.661,99 | -102.621,50 | -286.293.626,72 |
| 2060 | 41.446,22 | 142.353,33 | -100.907,11 | -286.394.533,83 |
| 2061 | 15.211,28 | 73.558,39 | -58.347,11 | -286.452.880,94 |
| 2062 | 7.028,58 | 54.621,02 | -47.592,44 | -286.500.473,38 |
| 2063 | 7.028,58 | 54.621,02 | -47.592,44 | -286.548.065,82 |
| 2064 | 4.757,22 | 47.572,22 | -42.815,00 | -286.590.880,82 |
| 2065 | 4.757,22 | 47.572,22 | -42.815,00 | -286.633.695,82 |
| 2066 | 4.757,22 | 47.572,22 | -42.815,00 | -286.676.510,82 |
| 2067 | 4.757,22 | 47.572,22 | -42.815,00 | -286.719.325,81 |
| 2068 | 4.757,22 | 47.572,22 | -42.815,00 | -286.762.140,81 |
| 2069 | 3.784,43 | 37.844,34 | -34.059,91 | -286.796.200,72 |
| 2070 | 484,29 | 4.842,85 | -4.358,57 | -286.800.559,28 |
| 2071 | 484,29 | 4.842,85 | -4.358,57 | -286.804.917,85 |
| 2072 | 484,29 | 4.842,85 | -4.358,57 | -286.809.276,42 |
| 2073 | 484,29 | 4.842,85 | -4.358,57 | -286.813.634,98 |
| 2074 | 484,29 | 4.842,85 | -4.358,57 | -286.817.993,55 |
| 2075 | 484,29 | 4.842,85 | -4.358,57 | -286.822.352,11 |
| 2076 | 484,29 | 4.842,85 | -4.358,57 | -286.826.710,68 |
| 2077 | 484,29 | 4.842,85 | -4.358,57 | -286.831.069,25 |
| 2078 | 484,29 | 4.842,85 | -4.358,57 | -286.835.427,81 |
| 2079 | 484,29 | 4.842,85 | -4.358,57 | -286.839.786,38 |
| 2080 | 484,29 | 4.842,85 | -4.358,57 | -286.844.144,95 |
| 2081 | 484,29 | 4.842,85 | -4.358,57 | -286.848.503,51 |
| 2082 | 484,29 | 4.842,85 | -4.358,57 | -286.852.862,08 |
| 2083 | 246,32 | 2.463,25 | -2.216,92 | -286.855.079,00 |
| 2084 | 0,00 | 0,00 | 0,00 | -286.855.079,00 |
| 2085 | 0,00 | 0,00 | 0,00 | -286.855.079,00 |
| 2086 | 0,00 | 0,00 | 0,00 | -286.855.079,00 |
| 2087 | 0,00 | 0,00 | 0,00 | -286.855.079,00 |
| 2088 | 0,00 | 0,00 | 0,00 | -286.855.079,00 |
| 2089 | 0,00 | 0,00 | 0,00 | -286.855.079,00 |
| 2090 | 0,00 | 0,00 | 0,00 | -286.855.079,00 |
| 2091 | 0,00 | 0,00 | 0,00 | -286.855.079,00 |
| 2092 | 0,00 | 0,00 | 0,00 | -286.855.079,00 |
| 2093 | 0,00 | 0,00 | 0,00 | -286.855.079,00 |
| 2094 | 0,00 | 0,00 | 0,00 | -286.855.079,00 |
| 2095 | 0,00 | 0,00 | 0,00 | -286.855.079,00 |
| 2096 | 0,00 | 0,00 | 0,00 | -286.855.079,00 |
| 2097 | 0,00 | 0,00 | 0,00 | -286.855.079,00 |
| 2098 | 0,00 | 0,00 | 0,00 | -286.855.079,00 |



MELO ATUARIAL CÁLCULOS LTDA
CNPJ 04.624.640/0001-23

| ANEXO DE METAS FISCAIS | | | | |
|---|------------|---------------------------------|---------------------------------|---------------------|
| PROJEÇÃO ATUARIAL DO RPPS | | | | |
| LRF, art. 4º, §2º, inciso IV, alínea "a" | | | | |
| Receitas Previdenciárias | | Despesas Previdenciárias | Resultado Previdenciário | R\$ milhares |
| EXERCÍCIO | (a) | (b) | © = (a - b) | (d) |
| 2025 | 8.988 | 42.564 | -33.576 | -54.128 |
| 2026 | 7.724 | 33.818 | -26.094 | -80.222 |
| 2027 | 6.803 | 28.402 | -21.600 | -101.822 |
| 2028 | 6.296 | 25.530 | -19.235 | -121.057 |
| 2029 | 5.897 | 23.336 | -17.439 | -138.496 |
| 2030 | 5.711 | 22.342 | -16.631 | -155.127 |
| 2031 | 5.089 | 19.493 | -14.404 | -169.531 |
| 2032 | 4.704 | 17.838 | -13.135 | -182.666 |
| 2033 | 4.322 | 16.194 | -11.872 | -194.537 |
| 2034 | 3.925 | 14.729 | -10.803 | -205.341 |
| 2035 | 3.575 | 13.421 | -9.846 | -215.186 |
| 2036 | 3.197 | 11.934 | -8.737 | -223.923 |
| 2037 | 2.908 | 10.840 | -7.932 | -231.855 |
| 2038 | 2.648 | 9.964 | -7.315 | -239.170 |
| 2039 | 2.520 | 9.404 | -6.884 | -246.055 |
| 2040 | 2.285 | 8.469 | -6.185 | -252.240 |
| 2041 | 2.125 | 7.990 | -5.865 | -258.105 |
| 2042 | 1.906 | 7.056 | -5.150 | -263.255 |
| 2043 | 1.707 | 6.449 | -4.742 | -267.996 |
| 2044 | 1.525 | 5.653 | -4.128 | -272.124 |
| 2045 | 1.291 | 4.358 | -3.067 | -275.191 |
| 2046 | 1.146 | 3.589 | -2.443 | -277.634 |
| 2047 | 1.045 | 3.061 | -2.016 | -279.650 |
| 2048 | 914 | 2.543 | -1.629 | -281.279 |
| 2049 | 805 | 2.343 | -1.538 | -282.818 |
| 2050 | 594 | 1.671 | -1.077 | -283.895 |
| 2051 | 452 | 1.204 | -752 | -284.647 |
| 2052 | 357 | 946 | -589 | -285.235 |
| 2053 | 285 | 542 | -258 | -285.493 |
| 2054 | 224 | 419 | -195 | -285.688 |
| 2055 | 161 | 309 | -148 | -285.836 |
| 2056 | 119 | 255 | -136 | -285.973 |
| 2057 | 78 | 189 | -111 | -286.084 |
| 2058 | 60 | 167 | -107 | -286.191 |
| 2059 | 52 | 155 | -103 | -286.294 |
| 2060 | 41 | 142 | -101 | -286.395 |
| 2061 | 15 | 74 | -58 | -286.453 |
| 2062 | 7 | 55 | -48 | -286.500 |
| 2063 | 7 | 55 | -48 | -286.548 |
| 2064 | 5 | 48 | -43 | -286.591 |
| 2065 | 5 | 48 | -43 | -286.634 |
| 2066 | 5 | 48 | -43 | -286.677 |
| 2067 | 5 | 48 | -43 | -286.719 |
| 2068 | 5 | 48 | -43 | -286.762 |
| 2069 | 4 | 38 | -34 | -286.796 |
| 2070 | 0 | 5 | -4 | -286.801 |
| 2071 | 0 | 5 | -4 | -286.805 |
| 2072 | 0 | 5 | -4 | -286.809 |
| 2073 | 0 | 5 | -4 | -286.814 |
| 2074 | 0 | 5 | -4 | -286.818 |
| 2075 | 0 | 5 | -4 | -286.822 |
| 2076 | 0 | 5 | -4 | -286.827 |
| 2077 | 0 | 5 | -4 | -286.831 |
| 2078 | 0 | 5 | -4 | -286.835 |
| 2079 | 0 | 5 | -4 | -286.840 |
| 2080 | 0 | 5 | -4 | -286.844 |
| 2081 | 0 | 5 | -4 | -286.849 |
| 2082 | 0 | 5 | -4 | -286.853 |
| 2083 | 0 | 2 | -2 | -286.855 |
| 2084 | 0 | 0 | 0 | -286.855 |
| 2085 | 0 | 0 | 0 | -286.855 |
| 2086 | 0 | 0 | 0 | -286.855 |
| 2087 | 0 | 0 | 0 | -286.855 |
| 2088 | 0 | 0 | 0 | -286.855 |
| 2089 | 0 | 0 | 0 | -286.855 |
| 2090 | 0 | 0 | 0 | -286.855 |
| 2091 | 0 | 0 | 0 | -286.855 |
| 2092 | 0 | 0 | 0 | -286.855 |
| 2093 | 0 | 0 | 0 | -286.855 |
| 2094 | 0 | 0 | 0 | -286.855 |
| 2095 | 0 | 0 | 0 | -286.855 |
| 2096 | 0 | 0 | 0 | -286.855 |
| 2097 | 0 | 0 | 0 | -286.855 |
| 2098 | 0 | 0 | 0 | -286.855 |
| 2099 | 0 | 0 | 0 | -286.855 |



MELO ATUARIAL CÁLCULOS LTDA
CNPJ 04.624.640/0001-23

Para que o **IPEMAD** continue equilibrado financeiro e atuarialmente, sugerimos que sejam aplicadas as seguintes alíquotas de contribuição normal e contribuição suplementar ou aporte, para o exercício 2024.

| SITUAÇÃO ATUAL | ALÍQUOTA (%) |
|--------------------------------------|---------------|
| CUSTEIO NORMAL | 29,78% |
| Ente Total | 15,78% |
| Ente | 13,48% |
| Taxa de Administração | 2,30% |
| Ativos | 14,00% |
| Inativos e Pensionistas (*) | 14,00% |
| APORTE ANUAL | |
| (1) Ente - Custeio Suplementar | 12,99% |
| (1) Ente - Aporte Anual - R\$ | 4.386.506,57 |
| (1) Ente - Aporte Mensal - R\$ | 365.542,21 |
| (1) Ente - Prefeitura - Mensal - R\$ | 360.595,49 |
| (1) Ente - Câmara - Mensal - R\$ | 4.946,73 |

(*) A Contribuição dos Inativos e Pensionistas será de 14,00% sobre o valor que exceder o valor máximo do RGPS - Regime Geral de Previdência Social.

(1) Plano de Amortização do déficit atuarial conforme item 9.2.1 do Relatório Atuarial



MELO ATUARIAL CÁLCULOS LTDA
CNPJ 04.624.640/0001-23

Substituir essa
página

ESTADO DA PARAÍBA
PREFEITURA MUNICIPAL DE ALHANDRA

Lei nº. 000/2024

Altera o art. NN da Lei NN/AAAA de DD/MM/AAAA, e dá outras providências.

XXXXXXXXXXXX, Prefeito Municipal de Alhandra, Estado da Paraíba, no uso de suas atribuições legais, faz saber, que a Câmara Municipal aprovou e eu sanciono e promulgo a seguinte Lei,

Art. NN - O art. NN da Lei nº. NN/AAAA de DD/MM/AAAA, passa a ter seguinte redação:

"Art. NN - Fica homologado o relatório técnico sobre os resultados da reavaliação atuarial, para suprir Custeio Normal e Custeio Suplementar ou Aporte para Amortização do Déficit Atuarial, do IPEMAD - INSTITUTO DE PREVIDÊNCIA SOCIAL DO MUNICÍPIO DE ALHANDRA, conforme tabela abaixo":

| Ano | Ente | Ente | Ente Anual | Ente Mensal | Prefeitura Mensal | Câmara Mensal |
|------|----------------|---------------------|-------------------|-------------------|-------------------|-------------------|
| | Custeio Normal | Custeio Suplementar | Aporte Financeiro | Aporte Financeiro | Aporte Financeiro | Aporte Financeiro |
| 2024 | 15,78% | 12,99% | 4.386.506,57 | 365.542,21 | 360.595,49 | 4.946,73 |
| 2025 | 15,78% | 13,05% | 4.450.766,84 | 370.897,24 | 365.878,04 | 5.019,19 |
| 2026 | 15,78% | 19,97% | 6.878.022,78 | 573.168,56 | 565.412,12 | 7.756,44 |
| 2027 | 15,78% | 30,32% | 10.550.199,14 | 879.183,26 | 867.285,65 | 11.897,61 |
| 2028 | 15,78% | 40,48% | 14.225.888,52 | 1.185.490,71 | 1.169.447,97 | 16.042,74 |
| 2029 | 15,78% | 41,71% | 14.803.004,47 | 1.233.583,71 | 1.216.890,15 | 16.693,56 |
| 2030 | 15,78% | 42,93% | 15.390.240,15 | 1.282.520,01 | 1.265.164,22 | 17.355,79 |
| 2031 | 15,78% | 44,16% | 15.987.740,24 | 1.332.311,69 | 1.314.282,09 | 18.029,60 |
| 2032 | 15,78% | 45,39% | 16.595.651,31 | 1.382.970,94 | 1.364.255,79 | 18.715,15 |
| 2033 | 15,78% | 46,61% | 17.214.121,83 | 1.434.510,15 | 1.415.097,54 | 19.412,61 |
| 2034 | 15,78% | 47,84% | 17.843.302,20 | 1.486.941,85 | 1.466.819,71 | 20.122,14 |
| 2035 | 15,78% | 49,06% | 18.483.344,76 | 1.540.278,73 | 1.519.434,80 | 20.843,93 |
| 2036 | 15,78% | 50,29% | 19.134.403,84 | 1.594.533,65 | 1.572.955,52 | 21.578,14 |
| 2037 | 15,78% | 51,51% | 19.796.635,76 | 1.649.719,65 | 1.627.394,70 | 22.324,95 |
| 2038 | 15,78% | 52,74% | 20.470.198,89 | 1.705.849,91 | 1.682.765,38 | 23.084,53 |
| 2039 | 15,78% | 53,96% | 21.155.253,61 | 1.762.937,80 | 1.739.080,72 | 23.857,08 |
| 2040 | 15,78% | 55,19% | 21.851.962,41 | 1.820.996,87 | 1.796.354,10 | 24.642,77 |
| 2041 | 15,78% | 56,41% | 22.560.489,86 | 1.880.040,82 | 1.854.599,04 | 25.441,78 |
| 2042 | 15,78% | 57,64% | 23.281.002,67 | 1.940.083,56 | 1.913.829,24 | 26.254,32 |
| 2043 | 15,78% | 58,86% | 24.013.669,67 | 2.001.139,14 | 1.974.058,59 | 27.080,55 |
| 2044 | 15,78% | 60,09% | 24.758.661,92 | 2.063.221,83 | 2.035.301,13 | 27.920,69 |
| 2045 | 15,78% | 61,31% | 25.516.152,65 | 2.126.346,05 | 2.097.571,13 | 28.774,93 |
| 2046 | 15,78% | 62,54% | 26.286.317,33 | 2.190.526,44 | 2.160.882,99 | 29.643,45 |
| 2047 | 15,78% | 63,76% | 27.069.333,68 | 2.255.777,81 | 2.225.251,34 | 30.526,47 |
| 2048 | 15,78% | 64,99% | 27.865.381,73 | 2.322.115,14 | 2.290.690,96 | 31.424,18 |
| 2049 | 15,78% | 66,21% | 28.674.643,81 | 2.389.553,65 | 2.357.216,85 | 32.336,80 |
| 2050 | 15,78% | 67,44% | 29.497.304,59 | 2.458.108,72 | 2.424.844,19 | 33.264,53 |
| 2051 | 15,78% | 68,67% | 30.333.551,12 | 2.527.795,93 | 2.493.588,35 | 34.207,57 |
| 2052 | 15,78% | 69,89% | 31.183.572,85 | 2.598.631,07 | 2.563.464,92 | 35.166,16 |
| 2053 | 15,78% | 71,12% | 32.047.419,36 | 2.670.618,28 | 2.634.477,95 | 36.140,33 |

§ Primeiro. A incidência do Custeio Normal e Custeio Suplementar ou Aporte, contribuições do Ente, sobre a Folha Salarial dos Servidores Ativos, inclusive sobre o 13º Salário.

§ Segundo. No Custeio Normal Ente, está incluída a Taxa de Administração, conforme art. 84 da Portaria MTP nº 1.467/2022 e suas alterações.

§ Terceiro. Fica facultado ao Município adotar o Custeio Suplementar ou Aporte, conforme o quadro acima, mas sempre obedecendo o prazo remanescente previsto em Legislação Federal. Conforme estabelecido na Nota Técnica nº 633/2011, de 25/07/2011 da Secretaria do Tesouro Nacional e Portaria MTP nº 1.467/2022 e suas alterações.

§ Quarto. Visando o equilíbrio financeiro, o Município deverá realizar um aporte adicional, quando as Receitas Previdenciárias, acrescidas do plano de amortização do déficit atuarial após 60 meses, acrescidas da compensação previdenciária, forem inferiores às despesas de benefícios das aposentadorias e pensões.

Art. 3º - Esta Lei entrará em vigor na data de sua publicação por afixação na forma de costume.

Art. 4º - Revogam-se as disposições em contrário.

Gabinete do Prefeito Municipal de Alhandra, Estado da Paraíba, aos DD dias do mês de MMMMMMMM do ano de AAAA.

XXXXXXXXXXXX
Prefeito Municipal



DURAÇÃO DO PASSIVO

| DURAÇÃO DO PASSIVO | TAXA DE JUROS ATUARIAL |
|--------------------|------------------------|
| ANO 2020 | 5,41% |
| ANO 2021 | 4,88% |
| ANO 2022 | 4,68% |
| ANO 2023 | 4,52% |

GANHOS E PERDAS ATUARIAIS

| COMPARATIVO DA TAXA DE JUROS ATUARIAL | | | | |
|---|---------------|------------------|------------------------|--------------------|
| DESCRIÇÃO | JURO ATUARIAL | DÉFICIT ATUARIAL | ALÍQUOTA DE EQUILÍBRIO | ALÍQUOTA PRATICADA |
| Portaria MF nº 464 de 19/11/2018 | 6,00% | 225.659.445,85 | 15,18 | 29,78 |
| Portaria nº 17 de 20/05/2019 – Juro Máximo | 5,89% | 229.658.101,91 | 15,63 | 29,78 |
| Portaria nº 12.223 de 14/05/2020 – Juro Máximo | 5,47% | 245.685.968,50 | 17,48 | 29,78 |
| Portaria SPREV nº 6.132 de 25/05/2021 – Juro Máximo | 5,04% | 263.427.164,49 | 19,68 | 29,78 |
| Portaria MTP nº 1.837 de 30/06/2022 – Juro Máximo | 4,90% | 269.513.976,61 | 20,44 | 29,78 |
| Portaria MPS nº 3.289 de 23/08/2023 – Juro Máximo | 4,90% | 269.513.976,61 | 20,44 | 29,78 |
| Utilizado nesse Atuarial | 4,52% | 286.855.079,01 | 22,74 | 29,78 |

Como pode ser observado, quando menor a taxa de juros atuarial, maior será o déficit atuarial e maior a alíquota de contribuição patronal.

As informações dos valores estimados, foram retiradas do DRAA – Demonstrativo de Resultado da Avaliação Atuarial, quadro Estatísticas, Servidores Iminentes de Aposentadoria

| COMPARATIVO DO QUADRO DE PESSOAL – ESTIMADO E APURADO | | | |
|---|--------|-------------|--------------|
| DESCRIÇÃO | ATIVOS | APOSENTADOS | PENSIONISTAS |
| AVALIAÇÃO ATUARIAL 2023 – BASE 2022 – ESTIMADO | 683 | 214 | 45 |
| AVALIAÇÃO ATUARIAL 2024 – BASE 2023 – REALIZADO | 683 | 214 | 49 |
| GANHO OU PERDA | - | - | PERDA |

DEMONSTRATIVO DO LDA – LIMITE DO DÉFICIT ATUARIAL

DP = Duração do Passivo

PMBAC = Provisão Matemática de Benefícios a Conceder

PERFIL ATUARIAL

Porte I = 1,50

Porte II e III = 1,75

Porte IV = 2,00

FORMULA = (DP * PERFIL)/100 * PMBAC

LDA = ((8,91 * 1,50) * 237.983.751,08)/100 = R\$ 31.789.128,42 – não utilizado

Conforme ISP – Índice da Situação Previdenciária 2023, divulgada pela SPREV – Secretaria de Previdência, o Município possui Perfil I e Porte Médio.

Foi contabilizado na conta 2.2.7.2.1.04.99 – Outras Deduções, o valor apurado do LDA.



MELO ATUARIAL CÁLCULOS LTDA
CNPJ 04.624.640/0001-23

ANÁLISE DE HIPÓTESES

Conforme ISP – Índice da Situação Previdenciária 2023, divulgada pela SPREV – Secretaria de Previdência, o Município possui Perfil I e Porte Médio.

O artigo 54 da Portaria MTP nº 1.467 de 02/06/2022, alterada pela Portaria MTP nº 1.837 de 30/06/2022, passa a ser:

Art. 54. O envio à SPREV do Relatório de Análise das Hipóteses, a cada 4 (quatro) anos, como anexo ao Relatório da Avaliação Atuarial do exercício seguinte, deverá observar os seguintes marcos temporais:

III - 31 de julho de 2025, relativo à avaliação atuarial posicionada em 31 de dezembro de 2024, para os RPPS classificados no grupo Médio Porte do ISP-RPPS.

| CADASTRO | MATRICULA | SITUAÇÃO FUNCIONAL | RESOLUÇÃO |
|----------|-----------|----------------------------|-----------|
| ATIVOS | 7051 | LICENCIADO COM REMUNERAÇÃO | CALCULADO |
| ATIVOS | 7198 | LICENCIADO COM REMUNERAÇÃO | CALCULADO |
| ATIVOS | 7199 | LICENCIADO COM REMUNERAÇÃO | CALCULADO |
| ATIVOS | 9308 | LICENCIADO COM REMUNERAÇÃO | CALCULADO |
| ATIVOS | 9313 | LICENCIADO COM REMUNERAÇÃO | CALCULADO |
| ATIVOS | 9318 | LICENCIADO COM REMUNERAÇÃO | CALCULADO |
| ATIVOS | 9515 | LICENCIADO COM REMUNERAÇÃO | CALCULADO |
| ATIVOS | 9615 | LICENCIADO COM REMUNERAÇÃO | CALCULADO |
| ATIVOS | 9627 | LICENCIADO COM REMUNERAÇÃO | CALCULADO |
| ATIVOS | 9657 | LICENCIADO COM REMUNERAÇÃO | CALCULADO |
| ATIVOS | 9662 | LICENCIADO COM REMUNERAÇÃO | CALCULADO |
| ATIVOS | 9674 | LICENCIADO COM REMUNERAÇÃO | CALCULADO |
| ATIVOS | 9681 | LICENCIADO COM REMUNERAÇÃO | CALCULADO |
| ATIVOS | 80326 | LICENCIADO COM REMUNERAÇÃO | CALCULADO |
| ATIVOS | 80333 | LICENCIADO COM REMUNERAÇÃO | CALCULADO |
| ATIVOS | 80337 | LICENCIADO COM REMUNERAÇÃO | CALCULADO |
| ATIVOS | 302971 | LICENCIADO COM REMUNERAÇÃO | CALCULADO |
| ATIVOS | 7201 | CEDIDO SEM ÔNUS | CALCULADO |

| CADASTRO | MATRICULA | TIPO DE VÍNCULO | RESOLUÇÃO |
|---------------------------------------|-----------|-----------------|-----------|
| NÃO FORAM ENCONTRADAS INCONSISTÊNCIAS | | | |

| CADASTRO DOS SERVIDORES ATIVOS | | |
|--------------------------------|--------------------------|----------------|
| MATRÍCULA | INCONSISTÊNCIA | RESOLUÇÃO |
| 7198 | SALÁRIO < SALÁRIO MÍNIMO | SALÁRIO MÍNIMO |
| 7199 | SALÁRIO < SALÁRIO MÍNIMO | SALÁRIO MÍNIMO |
| 7201 | SALÁRIO < SALÁRIO MÍNIMO | SALÁRIO MÍNIMO |
| 9313 | SALÁRIO < SALÁRIO MÍNIMO | SALÁRIO MÍNIMO |
| 9318 | SALÁRIO < SALÁRIO MÍNIMO | SALÁRIO MÍNIMO |
| 9515 | SALÁRIO < SALÁRIO MÍNIMO | SALÁRIO MÍNIMO |
| 9615 | SALÁRIO < SALÁRIO MÍNIMO | SALÁRIO MÍNIMO |
| 9627 | SALÁRIO < SALÁRIO MÍNIMO | SALÁRIO MÍNIMO |
| 80337 | SALÁRIO < SALÁRIO MÍNIMO | SALÁRIO MÍNIMO |
| TODOS | TEMPO DE SERVIÇO PASSADO | 25 ANOS |

| CADASTRO DOS SERVIDORES APOSENTADOS | | | |
|--|-----------|----------------|-----------|
| CADASTRO | MATRICULA | INCONSISTÊNCIA | RESOLUÇÃO |
| NÃO FORAM ENCONTRADAS INCONSISTÊNCIAS DE DADOS | | | |



MELO ATUARIAL CÁLCULOS LTDA
CNPJ 04.624.640/0001-23

| CADASTRO DOS PENSIONISTAS | | | |
|--|-----------|-----------------|-----------|
| CADASTRO | MATRICULA | TIPO DE VÍNCULO | RESOLUÇÃO |
| NÃO FORAM ENCONTRADAS INCONSISTÊNCIAS DE DADOS | | | |

EXPECTATIVA DE VIDA

| TÁBUA | MASCULINO | FEMININO | AMBOS OS SEXOS |
|-----------|-----------|----------|----------------|
| IBGE 2012 | 70,97 | 78,27 | 74,58 |
| IBGE 2013 | 71,30 | 78,56 | 74,90 |
| IBGE 2014 | 71,62 | 78,84 | 75,20 |
| IBGE 2015 | 71,93 | 79,10 | 75,49 |
| IBGE 2016 | 72,24 | 79,39 | 75,78 |
| IBGE 2017 | 72,52 | 79,61 | 76,05 |
| IBGE 2018 | 72,79 | 79,86 | 76,31 |
| IBGE 2019 | 73,06 | 80,09 | 76,55 |
| IBGE 2020 | 73,31 | 80,31 | 76,79 |
| IBGE 2021 | 73,56 | 80,52 | 77,03 |
| IBGE 2022 | 71,96 | 78,96 | 75,46 |