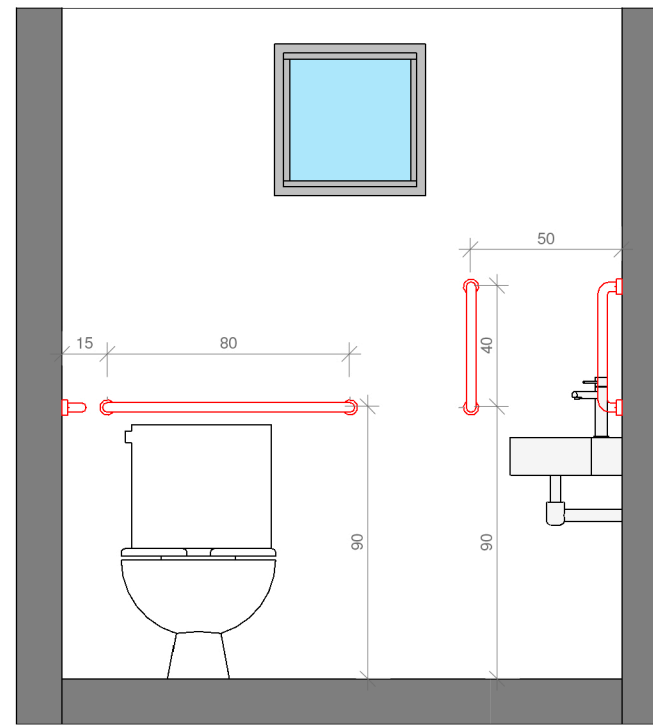
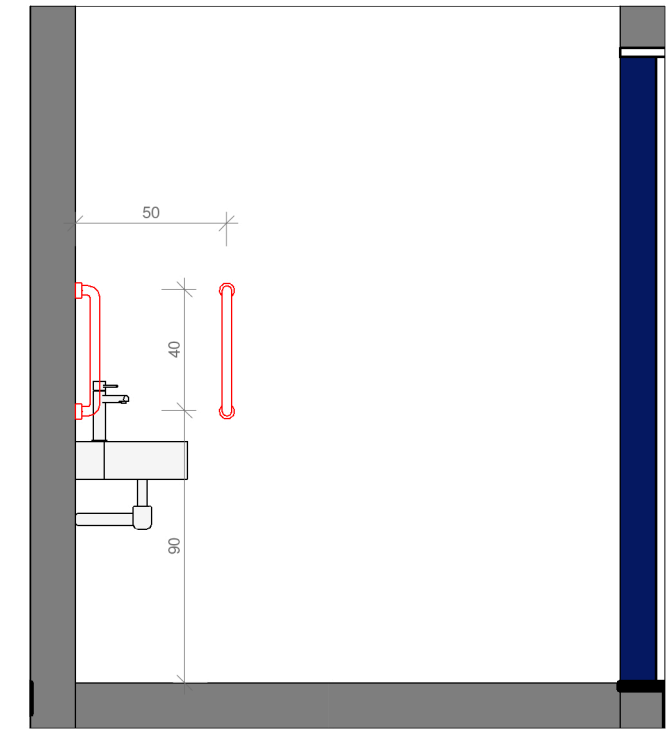


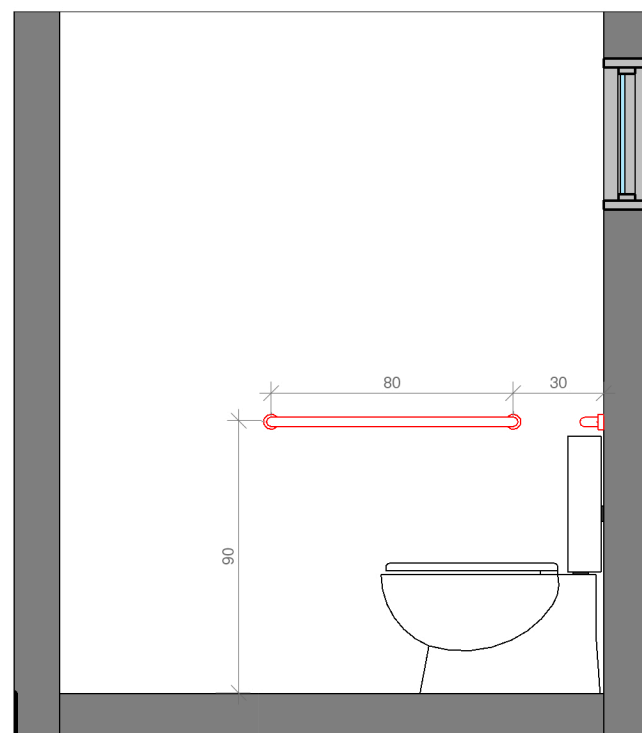
16 DETALHE WC ACESSÍVEL  
ESCALA 1:25



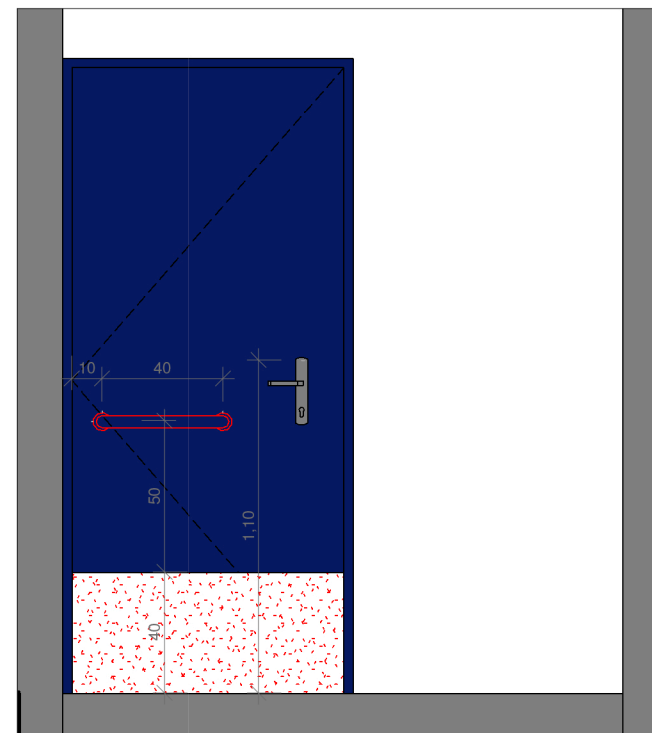
17 ELEVAÇÃO WC 01  
ESCALA 1:25



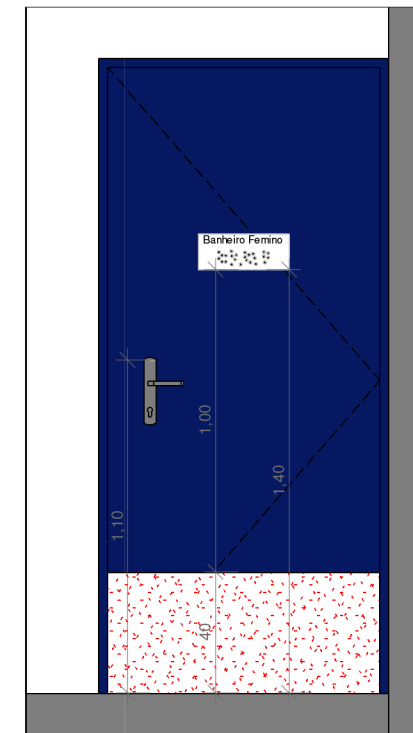
18 ELEVAÇÃO WC 02  
ESCALA 1:25



19 ELEVAÇÃO WC 03  
ESCALA 1:25



20 ELEVAÇÃO WC 04  
ESCALA 1:25



21 ELEVAÇÃO WC 05  
ESCALA 1:25

LEGENDA ACESSIBILIDADE		
Símbolo	Unidades	Tipo
	8	Barras de apoio para pia e porta do wc acessível 40cm
	4	Barras de apoio para pia e porta do wc acessível 80cm
	4	Revestimento resistente a impacto para porta 40x80cm
	2	Placa em braille para WC acessível maculino/feminino

**Kalinne da Silva Alves**  
Matrícula 304278  
CHEFE DE ANÁL. E LIC. DE PROJETOS  
ARQUITETA

**Daniela Paula Silva Rufino**  
Matrícula 303281  
DIRETORA DE PROJETOS/ARQUITETA

Projeto:  
Danila Rufino  
Arquiteta e Urbanista  
CAU 167653-9

Kalinne Alves  
Arquiteta e Urbanista  
CAU A260849-9



Desenhos  
DETALHAMENTO WC'S  
ACESSÍVEIS

Escala:  
INDICADO

Projeto:  
UBS SALGADINHO

Local:  
Bairro Salgadinho, Alhandra - PB

Data:  
01/11/2022

Obs. Conferir todas as medidas no local

FOLHA  
P09  
/09