

NOTAS

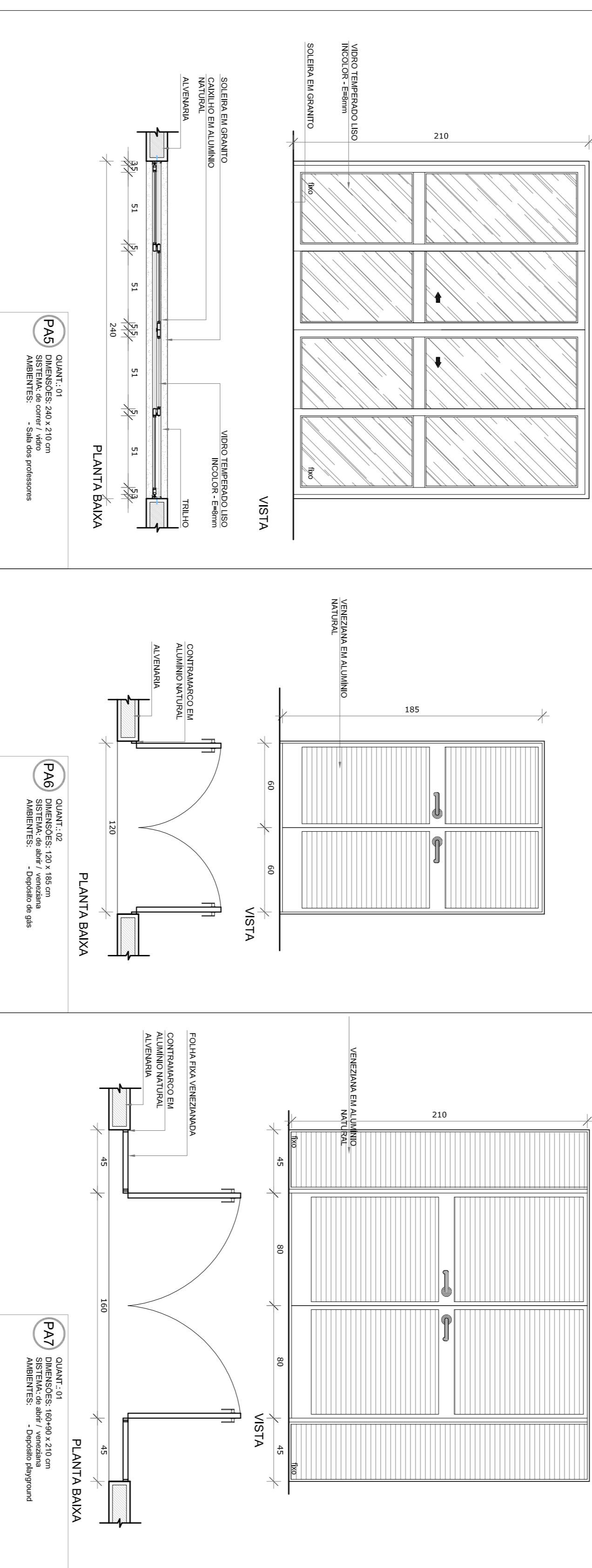
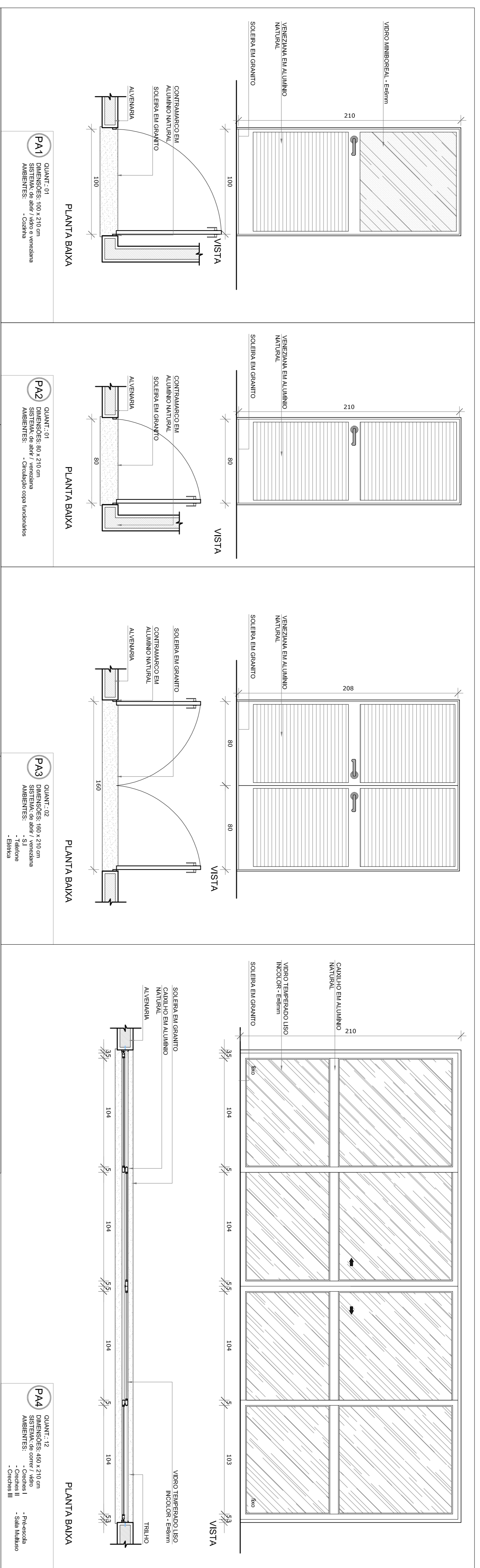
- AEROSOL E MATERIAIS PERIGOSOS - PILARES NO PROJETO ESTRUTURAL.
- VERIFICAR DETALHES CONSTRUTIVOS PERTINENTES NAS PRANÇAS DE DETALHAMENTO.
- EM CASO DE CONFLITO DE INFORMAÇÕES ENTRE O PROJETO GRAFICO E O MEMORIAL DESCRITIVO, PREVALECE A INFORMAÇÃO CONTIDA NAS DESPESAS.
- A1 - REVISÕES: VISTA E PLANOS E SEUS ANEXOS COM AUTOPROTEÇÃO EXPRESSA DO PNEE

REFERÊNCIAS

- PLANILHA DE QUANTITATIVOS
- MEMORIAL DESCRITIVO E ESPECIFICAÇÕES TÉCNICAS

LEGENDA:

	INDICAÇÃO NÍVEL PLANTA E CORTE		INDICAÇÃO DE VISTAS
	INDICAÇÃO DE CORTES		ESPECIFICAÇÕES DE MATERIAS
	INDICAÇÃO DE FACHADAS		INDICAÇÃO DE ELEMENTOS
	INDICAÇÃO DE PORTAS E JANELAS		INDICAÇÃO DE ELEMENTOS (BANCODAS, ESCADARIAIS E ETC.)



MAPA DE ESQUADRIAS

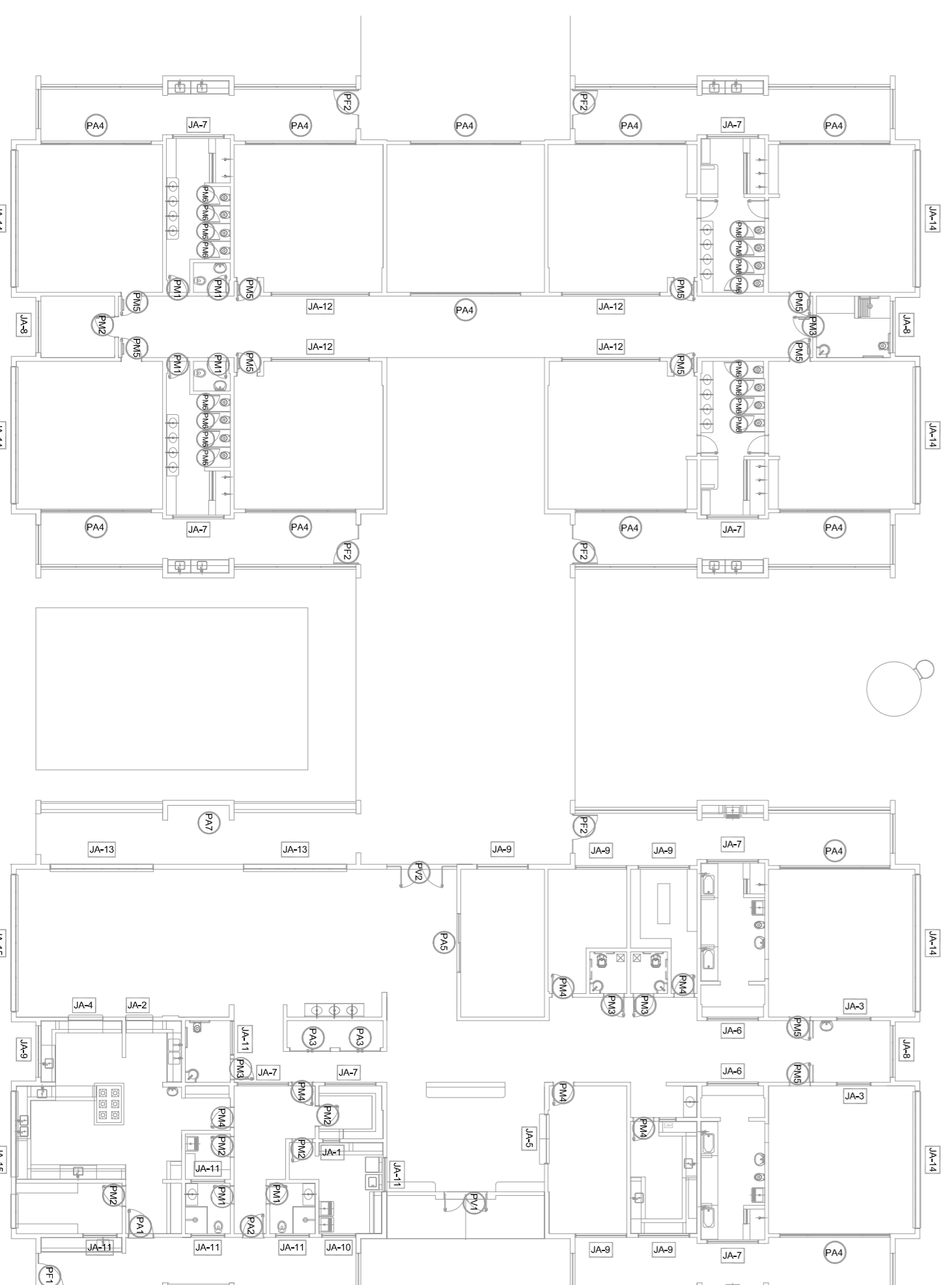
REF.	Dimensões (cm)	Quantidade	TIPO	AMBIENTES
PA1	70 x 210	10	01 folha - de alar	Sanitários infantis, Vesti-fundamentos, Sanitários
PA2	80 x 210	05	02 folhas - de alar	Professores, Direção, Sala de professores, Sala de professores
PA3	80 x 210	04	01 folha - de alar	Despensa, DMK, Recepção, Lavandaria e Depósito
PA4	80 x 210	06	02 folhas - de alar	Sanitários PNE Infantil e Sanitários PNE adultos
PA5	80 x 210	10	01 folha - de alar	Depósito, Secretaria, Almoxarifado, Lixão, Cozinha e Cozinha
PA6	80 x 100	16	02 folhas - de alar	Sanitários I, Sanitários II, Sanitários III e PNE-Escola

LEGENDA DE PORTAS - PORTAS DE VIDRO

REF.	Dimensões (cm)	Quantidade	TIPO	AMBIENTES
PA7	175 x 230	01	02 folhas - de alar	Hall
PA8	175 x 230	01	02 folhas - de alar	Chapelão refeitório

LEGENDA DE PORTÕES - PORTÕES METÁLICOS

REF.	Dimensões (cm)	Quantidade	TIPO	AMBIENTES
PA9	100 x 35 x 230	01	01 folha de alar	Vareanda de serviço
PA10	100 x 35 x 90	05	01 folha de alar	Sede



MAPA DE ESQUADRIAS
ESCALA 1/200

PROPRIETÁRIO: _____

RESP. TÉCNICO: _____

AUTOR DO PROJETO: _____

DIFEO: _____

PROGRAMA PROINFÂNCIA - PROJETO TIPO 1
PROJETO DE ARQUITETURA

DETALHAMENTO DE ESQUADRIAS
PORTAS

ARQ

13/35

GOVERNO FEDERAL
BRASIL
PATRIJA EDUCADORA

FUNDE
Fundação Nacional de Desenvolvimento da Educação
Ministério da Educação

PROJETO PADRÃO - FUNDE

01 JULHO/2016 Correção do corrigido

N.º: _____ DATA: _____ DESCRIÇÃO: _____

CONTROLE DE REVISÕES

PROPRIETÁRIO: _____

ENDEREÇO: _____

MUNICÍPIO - UF: _____

PROPRIETÁRIO: _____

RESP. TÉCNICO: _____

AUTOR DO PROJETO: _____

DIFEO: _____

PROGRAMA PROINFÂNCIA - PROJETO TIPO 1
PROJETO DE ARQUITETURA

DETALHAMENTO DE ESQUADRIAS
PORTAS

ARQ

13/35

GOVERNO FEDERAL
BRASIL
PATRIJA EDUCADORA

FUNDE
Fundação Nacional de Desenvolvimento da Educação
Ministério da Educação

PROJETO PADRÃO - FUNDE

01 JULHO/2016 Correção do corrigido

N.º: _____ DATA: _____ DESCRIÇÃO: _____

CONTROLE DE REVISÕES

PROPRIETÁRIO: _____

ENDEREÇO: _____

MUNICÍPIO - UF: _____

PROPRIETÁRIO: _____

RESP. TÉCNICO: _____

AUTOR DO PROJETO: _____

DIFEO: _____